

Haushaltssatzung

und

Haushaltsplan

**Ortsgemeinde Jucken**

**Verbandsgemeinde Arzfeld**

für das Haushaltsjahr

**2022/2023**

**Haushaltssatzung  
der Ortsgemeinde Jucken  
für die Haushaltsjahre 2022 und 2023  
vom**

Der Gemeinderat hat auf Grund von § 95 Gemeindeordnung Rheinland-Pfalz in der Fassung vom 31. Januar 1994 (GVBl. S. 153), in der derzeit gültigen Fassung, folgende Haushaltssatzung beschlossen:

**§ 1 Ergebnis- und Finanzhaushalt**

Festgesetzt werden

<b>1. im Ergebnishaushalt</b>	<b>2022 (Euro)</b>	<b>2023 (Euro)</b>
der Gesamtbetrag der Erträge auf	238.760	238.761
der Gesamtbetrag der Aufwendungen auf	243.968	244.194
<b>der Jahresüberschuss/-fehlbedarf auf</b>	<b>-5.208</b>	<b>-5.433</b>
<b>2. im Finanzhaushalt</b>		
die ordentlichen Einzahlungen auf	212.775	212.775
die ordentlichen Auszahlungen auf	212.262	212.488
<b>der Saldo der ordentlichen Ein- und Auszahlungen auf</b>	<b>513</b>	<b>287</b>
die außerordentlichen Einzahlungen auf	0	0
die außerordentlichen Auszahlungen auf	0	0
<b>der Saldo der außerordentlichen Ein- und Auszahlungen auf</b>	<b>0</b>	<b>0</b>
der Einzahlungen aus Investitionstätigkeit auf	69.000	0
die Auszahlungen aus Investitionstätigkeit auf	115.000	0
<b>der Saldo der Ein- und Auszahlungen aus Investitionstätigkeit auf</b>	<b>-46.000</b>	<b>0</b>
die Einzahlungen aus Finanzierungstätigkeit auf	47.552	3.533
die Auszahlungen aus Finanzierungstätigkeit auf	2.065	3.820
<b>der Saldo der Ein- und Auszahlungen aus Finanzierungstätigkeit auf</b>	<b>45.487</b>	<b>-287</b>

## § 2 Gesamtbetrag der vorgesehenen Kredite

Der Gesamtbetrag der vorgesehenen Kredite, deren Aufnahme zur Finanzierung von Investitionen und Investitionsförderungsmaßnahmen erforderlich ist, wird festgesetzt für

verzinsten Kredite für	2022	auf	46.000,00	EUR
	2023	auf	0,00	EUR

## § 3 Gesamtbetrag der vorgesehenen Ermächtigungen

Verpflichtungsermächtigungen werden für 2022 und 2023 nicht veranschlagt.

## § 4 Steuersätze

Die Steuersätze für die Gemeindesteuern werden wie folgt festgesetzt:

	<b>2022</b>	<b>2023</b>
	<b>(v. H.)</b>	<b>(v. H.)</b>
Grundsteuer A auf	500	500
Grundsteuer B auf	500	500
Gewerbsteuer auf	380	380

Die Hundesteuer beträgt für Hunde, die innerhalb des Gemeindegebietes gehalten werden

	<b>2022</b>	<b>2023</b>
	<b>(Euro)</b>	<b>(Euro)</b>
für den ersten Hund	35	35
für den zweiten Hund	100	100
für jeden weiteren Hund	150	150
für den ersten gefährlichen Hund	350	350
für den zweiten gefährlichen Hund	400	400
für jeden weiteren gefährlichen Hund	450	450

## § 5 Gebühren und Beiträge

Die Sätze der Gebühren und Beiträge für ständige Gemeindeeinrichtungen nach dem Kommunalabgabengesetz vom 20. Juni 1995 (GVBl. S. 175), in der derzeit gültigen Fassung werden für 2022 und 2023 neu festgesetzt:

1. Der Anteil der Ortsgemeinde am nicht anderweitig gedeckten Investitionsaufwand und den Unterhaltungskosten für Feld- und Waldwege wird gemäß § 6 der Satzung über die Erhebung von Beiträgen für Feld- und Waldwege auf 0 v. H. der beitragsfähigen Aufwendungen für die Jahre 2022 und 2023 festgesetzt.

## § 6 Eigenkapital

		(Euro)
Stand des Eigenkapitals zum 31.12. des Vorvorjahres	2020	<b>158.867,70</b>
Voraussichtlicher Stand des Eigenkapitals zum 31.12. des Vorjahres	2021	<b>159.081,70</b>
Voraussichtlicher Stand des Eigenkapitals zum 31.12. des 1. Haushaltsjahres	2022	<b>153.873,70</b>
Voraussichtlicher Stand des Eigenkapitals zum 31.12. des 2. Haushaltsjahres	2023	<b>148.440,70</b>

Jucken,

Franz-Josef Metz  
Ortsbürgermeister

Ortsgemeinde Jucken

## **Haushaltsvorbericht**

2022/2023

# Inhaltsverzeichnis

---

1 Allgemeines .....	
1.1 Gesetzliche Grundlagen .....	
1.2 Rahmenbedingungen zur Haushaltsplanaufstellung .....	
1.3 Auswirkung der Salden im Ergebnis- und Finanzplan auf die Bilanz .....	
2 Übersicht über die Haushaltslage .....	
3 Erträge .....	
3.1 Steuern .....	
3.2 Erträge aus Zuwendungen und allgemeinen Umlagen .....	
3.3 Sonstige Ertragsarten .....	
4 Aufwendungen .....	
4.1 Personalaufwand .....	
4.2 Sach- und Dienstleistungsaufwand .....	
4.3 Transferaufwendungen .....	
4.3.1 Umlagezahlung an Gemeindeverbände .....	
4.4 Abschreibungen .....	
4.5 Zinsen und sonstige Finanzaufwendungen .....	
5 Ergebnis .....	
6 Finanzhaushalt .....	
6.1 Investitionstätigkeit .....	
6.2 Finanzierungstätigkeit .....	
7 Bilanz - Entwicklung von Vermögen und Schulden .....	
8 Sonstige allgemeine Entwicklungen .....	
8.1 Bevölkerung .....	

## **1 Allgemeines**

### **1.1 Gesetzliche Grundlagen**

Der Vorbericht soll nach § 6 GemHVO RLP einen Überblick über die Entwicklung der Haushaltswirtschaft im Haushaltsjahr unter Einbeziehung insbesondere der beiden Haushaltsvorjahre geben. Die durch den Haushalt gesetzten Rahmenbedingungen sind zu erläutern. Der Vorbericht enthält ferner einen Ausblick auf wesentliche Veränderungen der Rahmenbedingungen der Planung und die Entwicklung wichtiger Planungskomponenten innerhalb des Zeitraums der Ergebnis- und Finanzplanung.

Haushaltsausgleich gemäß §18 GemHVO

(1) Der Haushalt ist in der Planung ausgeglichen, wenn:

1. der Ergebnishaushalt unter Berücksichtigung von Ergebnisvorträgen aus Haushaltsvorjahren mindestens ausgeglichen ist,
2. im Finanzhaushalt unter Berücksichtigung von vorzutragenden Beträgen aus Haushaltsvorjahren der Saldo der ordentlichen und außerordentlichen Ein- und Auszahlungen gemäß § 3 Abs. 1 Satz 1 Nr. 26 ausreicht, um die Auszahlungen zur planmäßigen Tilgung von Investitionskrediten und die mit der Teilnahme am Kommunalen Entschuldungsfond Rheinland-Pfalz (KEF) verbundene Mindesttilgung von Liquiditätskrediten zu decken, soweit die Auszahlungen zur planmäßigen Tilgung von Investitionskrediten nicht anderweitig gedeckt sind.

### **1.2 Rahmenbedingungen zur Haushaltsplanaufstellung**

Aufgrund der Mittelanmeldungen im Zuge der Haushaltsplanung beläuft sich das Jahresergebnis auf -5.208 Euro. Gegenüber dem Plan des Vorjahres in Höhe von 214 Euro ergibt sich damit eine Veränderung in Höhe von -5.422 Euro.

### **1.3 Auswirkung der Salden im Ergebnis- und Finanzplan auf die Bilanz**

In der Haushaltsplanung stehen der Ergebnisplan und der Finanzplan im Vordergrund. Die Salden von Ergebnis- und Finanzrechnung haben Auswirkungen auf die Bilanz.

Das Jahresergebnis des Ergebnishaushalts wirkt sich auf die Bilanz aus. Hier verändert sich das Eigenkapital um -5.208 Euro.

Die im Finanzplan ausgewiesene Änderung des Finanzmittelbestandes verändert die liquiden Mittel auf der Aktivseite der Bilanz in Höhe von -45.487 Euro.

Haushaltsvorbericht  
OG Jucken 2022/2023

## 2 Übersicht über die Haushaltslage

Die folgende Tabelle zeigt die Entwicklung des Ergebnisplanes im Vergleich zum Plan des Vorjahres und zum Ergebnis des Vorvorjahres:

### Ergebnisübersicht

Bezeichnung	Ist 2020	Plan 2021	Plan 2022	Plan 2023
E8 - Laufende Erträge aus Verwaltungstätigkeit	232.188	218.752	238.760	238.761
E15 - Laufende Aufwendungen aus Verwaltungstätigkeit	213.354	217.788	243.388	243.399
<b>E16 - Laufendes Ergebnis aus Verwaltungstätigkeit</b>	<b>18.833</b>	<b>964</b>	<b>-4.628</b>	<b>-4.638</b>
E17 - Zins- und sonstige Finanzerträge	1	0	0	0
E18 - Zinsen und sonstige Finanzaufwendungen	570	750	580	795
<b>E19 - Saldo der Zins- und sonstigen Finanzerträge und -aufwendungen</b>	<b>-570</b>	<b>-750</b>	<b>-580</b>	<b>-795</b>
<b>E20 - Ordentliches Ergebnis</b>	<b>18.263</b>	<b>214</b>	<b>-5.208</b>	<b>-5.433</b>
<b>E23 - Jahresergebnis</b>	<b>18.263</b>	<b>214</b>	<b>-5.208</b>	<b>-5.433</b>

Die Hebesätze nahmen dabei folgenden Verlauf:

### Hebesatztabelle

Bezeichnung	Ist 2020	Plan 2021	Plan 2022	Plan 2023
Hebesatz Grundsteuer A	500	500	500	500
Hebesatz Grundsteuer B	500	500	500	500
Hebesatz Gewerbesteuer	380	380	380	380

### Hundesteuersätze

	2020	2021	2022	2023
Hundesteuer erster Hund	35	35	35	35
Hundesteuer zweiter Hund	100	100	100	100
Hundesteuer dritter Hund und jeder weitere	150	150	150	150



Haushaltsvorbericht  
OG Jucken 2022/2023

### 3 Erträge

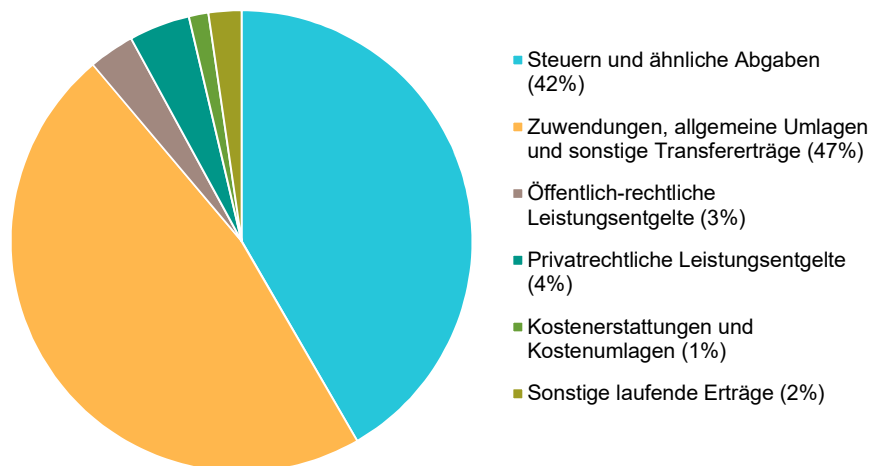
Die Gesamtsumme aller Erträge in Höhe von 238.760 Euro teilt sich auf die einzelnen Ertragsarten wie folgt auf:

#### Ertragsübersicht

	Ansatz 2022	in %	Ansatz 2023	in %
E1 - Steuern und ähnliche Abgaben	99.430	41,64	99.430	41,64
E2 - Zuwendungen, allgemeine Umlagen und sonstige Transfererträge	112.720	47,21	112.721	47,21
E4 - Öffentlich-rechtliche Leistungsentgelte	7.640	3,20	7.640	3,20
E5 - Privatrechtliche Leistungsentgelte	10.220	4,28	10.220	4,28
E6 - Kostenerstattungen und Kostenumlagen	3.250	1,36	3.250	1,36
E7 - Sonstige laufende Erträge	5.500	2,30	5.500	2,30
<b>E8 - Laufende Erträge aus Verwaltungstätigkeit</b>	<b>238.760</b>	<b>100,00</b>	<b>238.761</b>	<b>100,00</b>
<b>Gesamtertrag</b>	<b>238.760</b>	<b>100,00</b>	<b>238.761</b>	<b>100,00</b>

Die Zusammensetzung nach den einzelnen Ertragsarten ergibt folgendes Bild:

Zusammensetzung nach Ertragsarten



Haushaltsvorbericht  
OG Jucken 2022/2023

### Der Ertragsentwicklung im Vergleich zum Ansatz des Vorjahres:

Im Vorjahr belief sich der Gesamtbetrag der geplanten Erträge auf 218.752 Euro. Im aktuellen Planjahr verändern sich die Gesamterträge um 20.008 Euro auf 238.760 Euro.

Die Veränderungen bei den einzelnen Ertragsarten stellen sich im Detail wie folgt dar:

### Vorjahresvergleich Ertragsarten

Bezeichnung	Ist 2020	Plan 2021	Plan 2022	Plan 2023
E1 - Steuern und ähnliche Abgaben	77.176	87.540	99.430	99.430
E2 - Zuwendungen, allgemeine Umlagen und sonstige Transfererträge	128.996	106.734	112.720	112.721
E4 - Öffentlich-rechtliche Leistungsentgelte	6.283	5.928	7.640	7.640
E5 - Privatrechtliche Leistungsentgelte	10.240	10.100	10.220	10.220
E6 - Kostenerstattungen und Kostenumlagen	3.814	2.650	3.250	3.250
E7 - Sonstige laufende Erträge	5.678	5.800	5.500	5.500
<b>E8 - Laufende Erträge aus Verwaltungstätigkeit</b>	<b>232.188</b>	<b>218.752</b>	<b>238.760</b>	<b>238.761</b>
E17 - Zinsen und sonstige Finanzerträge	1	0	0	0
<b>Gesamtertrag</b>	<b>232.188</b>	<b>218.752</b>	<b>238.760</b>	<b>238.761</b>

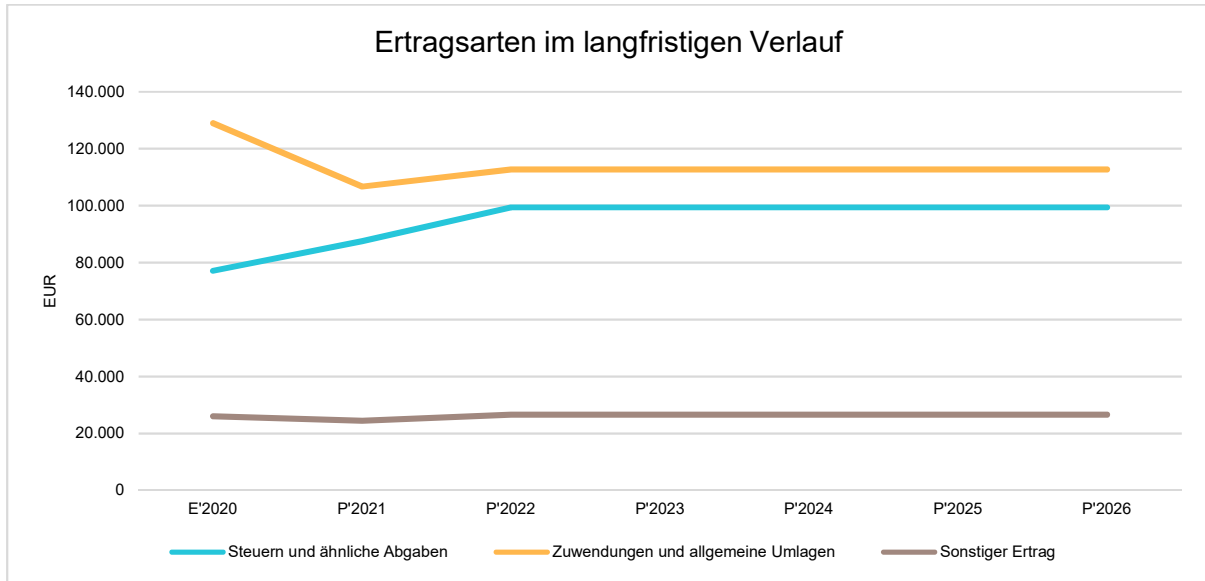
Die Entwicklung der einzelnen Ertragsarten in der mittelfristigen Finanzplanung wird nach aktueller Planung wie folgt eingeschätzt:

### Ertragsarten in mittelfristigen Planung

	Ergebnis 2020	Ansatz 2021	Ansatz 2022	Ansatz 2023	Planung 2024	Planung 2025	Planung 2026
E1 - Steuern und ähnliche Abgaben	77.176	87.540	99.430	99.430	99.430	99.430	99.430
E2 - Zuwendungen, allgemeine Umlagen und sonstige Transfererträge	128.996	106.734	112.720	112.721	112.721	112.721	112.721
E4 - Öffentlich-rechtliche Leistungsentgelte	6.283	5.928	7.640	7.640	7.640	7.640	7.640
E5 - Privatrechtliche Leistungsentgelte	10.240	10.100	10.220	10.220	10.220	10.220	10.220
E6 - Kostenerstattungen und Kostenumlagen	3.814	2.650	3.250	3.250	3.250	3.250	3.250
E7 - Sonstige laufende Erträge	5.678	5.800	5.500	5.500	5.500	5.500	5.500
<b>E8 - Laufende Erträge aus Verwaltungstätigkeit</b>	<b>232.188</b>	<b>218.752</b>	<b>238.760</b>	<b>238.761</b>	<b>238.761</b>	<b>238.761</b>	<b>238.761</b>
E17 - Zinsen und sonstige Finanzerträge	1	0	0	0	0	0	0
<b>Gesamtertrag</b>	<b>232.188</b>	<b>218.752</b>	<b>238.760</b>	<b>238.761</b>	<b>238.761</b>	<b>238.761</b>	<b>238.761</b>

## Haushaltsvorbericht OG Jucken 2022/2023

Die wichtigsten Ertragsarten in der langfristigen Entwicklung stellen sich wie folgt dar:



### 3.1 Steuern

Zusammensetzung und Entwicklung der Steuerarten, Hebesätze

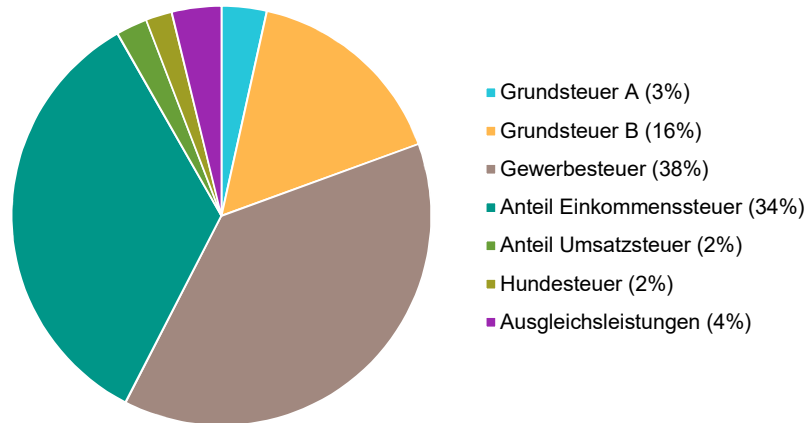
Die folgende Tabelle zeigt die Entwicklung der einzelnen Steuerarten:

#### Steuerarten

	Ergebnis 2020	Ansatz 2021	Ansatz 2022	Ansatz 2023	Planung 2024	Planung 2025	Planung 2026
Grundsteuer A	3.850	3.890	3.470	3.470	3.470	3.470	3.470
Grundsteuer B	16.157	14.800	15.860	15.860	15.860	15.860	15.860
Gewerbesteuer	8.477	21.000	37.900	37.900	37.900	37.900	37.900
Anteil Einkommenssteuer	38.525	39.000	34.000	34.000	34.000	34.000	34.000
Anteil Umsatzsteuer	3.851	3.450	2.400	2.400	2.400	2.400	2.400
Hundesteuer	2.221	1.600	2.000	2.000	2.000	2.000	2.000
Ausgleichsleistungen	4.095	3.800	3.800	3.800	3.800	3.800	3.800
<b>Summe</b>	<b>77.176</b>	<b>87.540</b>	<b>99.430</b>	<b>99.430</b>	<b>99.430</b>	<b>99.430</b>	<b>99.430</b>

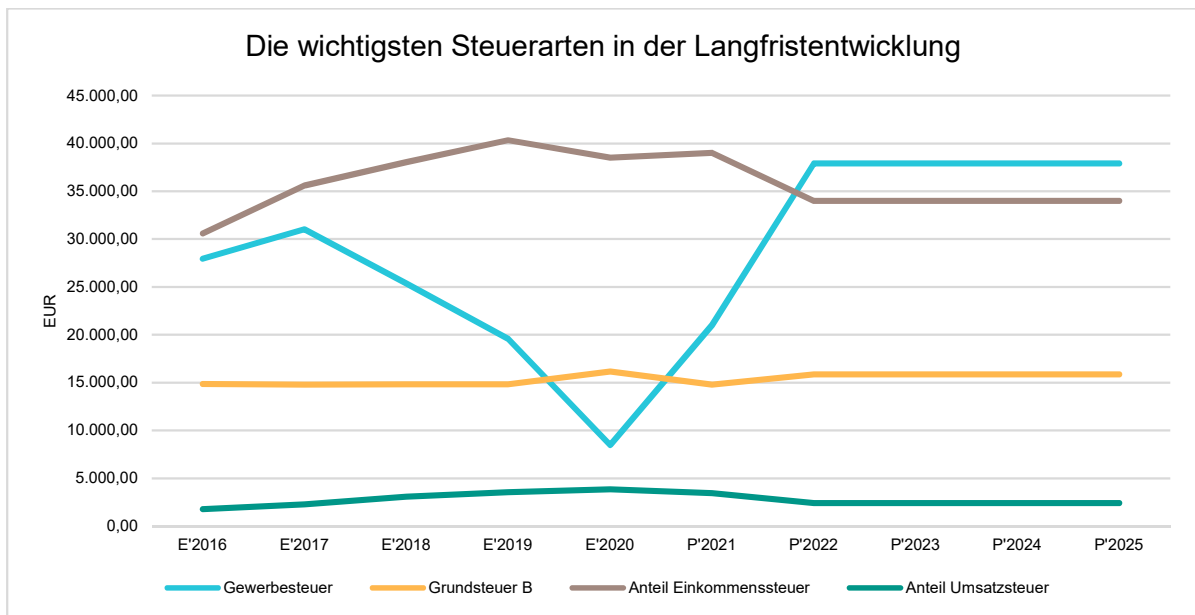
### Zusammensetzung des Steueraufkommens

Zusammensetzung nach Steuerarten



### Die wichtigsten Steuerarten im langfristigen Verlauf

Die nachfolgende Grafik zeigt die ertragsstärksten Steuerarten in der langfristigen Entwicklung:



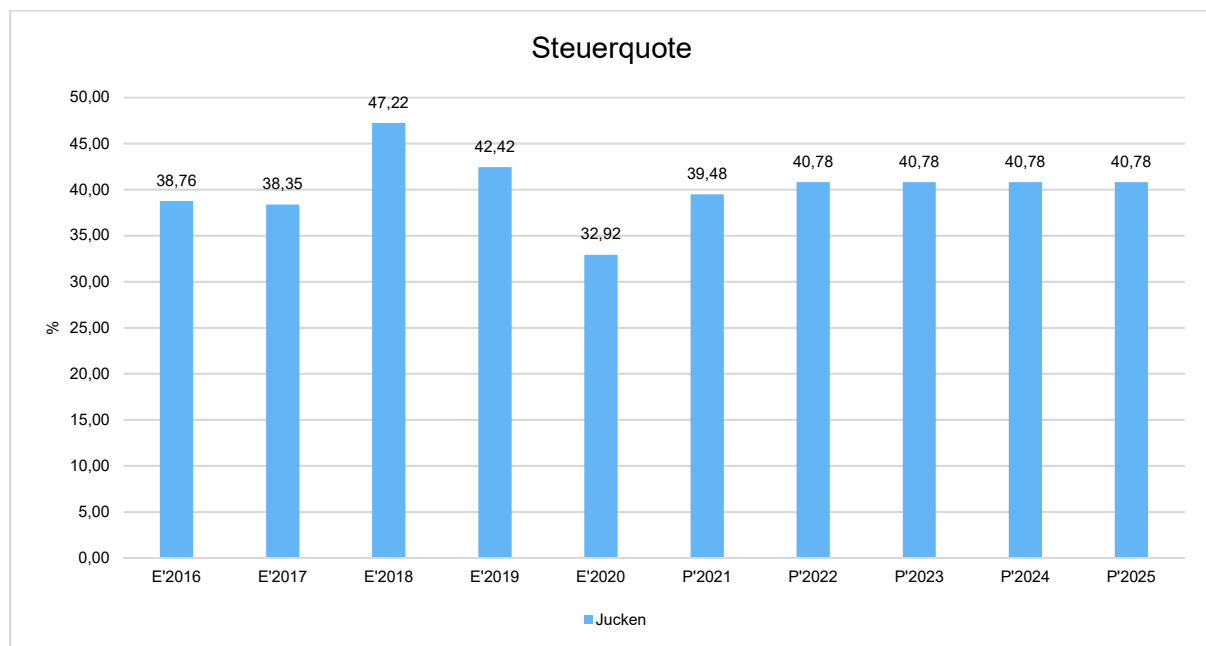
## Haushaltsvorbericht OG Jucken 2022/2023

### Kennzahlen zum kommunalen Steueraufkommen

#### Steuerquote

Um die örtliche Steuerertragskraft einordnen zu können, bietet sich die Betrachtung der Steuerquote an, die den prozentualen Anteil der Steuererträge an den ordentlichen Erträgen insgesamt abbildet, wobei die Gewerbesteuerumlage und die Finanzierungsbeteiligung Fond Deutsche Einheit abgezogen werden.

Eine hohe Steuerquote spricht für eine größere Unabhängigkeit von staatlichen Transferleistungen im Wege des Finanzausgleichs und ist insofern positiv zu werten.



### 3.2 Erträge aus Zuwendungen und allgemeinen Umlagen

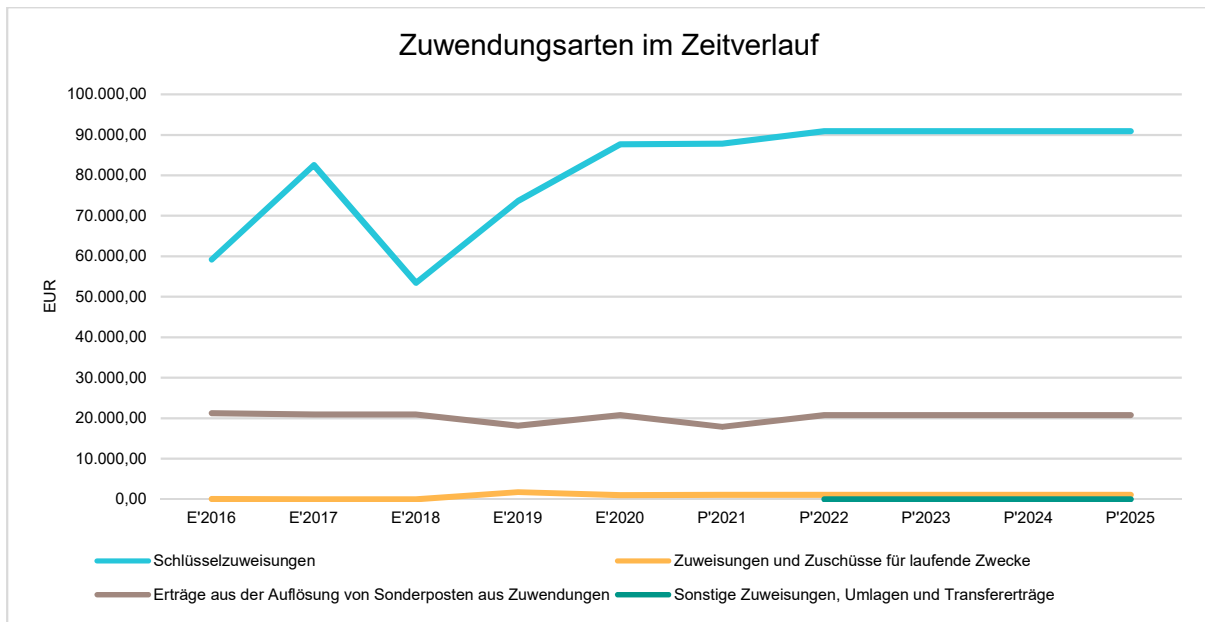
#### Entwicklung der Zuwendungen im Zeitverlauf

Nachfolgend wird die Entwicklung der Zuwendungen und allgemeinen Umlagen nach den einzelnen Zuwendungsarten abgebildet.

#### Zuwendungsarten

	E'2020	P'2021	P'2022	P'2023	P'2024	P'2025	P'2026
Erträge aus Umlagen	128.996	106.734	112.720	112.721	112.721	112.721	112.721
davon Erträge Schlüsselzuweisungen	87.646	87.800	90.900	90.900	90.900	90.900	90.900

Haushaltsvorbericht  
OG Jucken 2022/2023

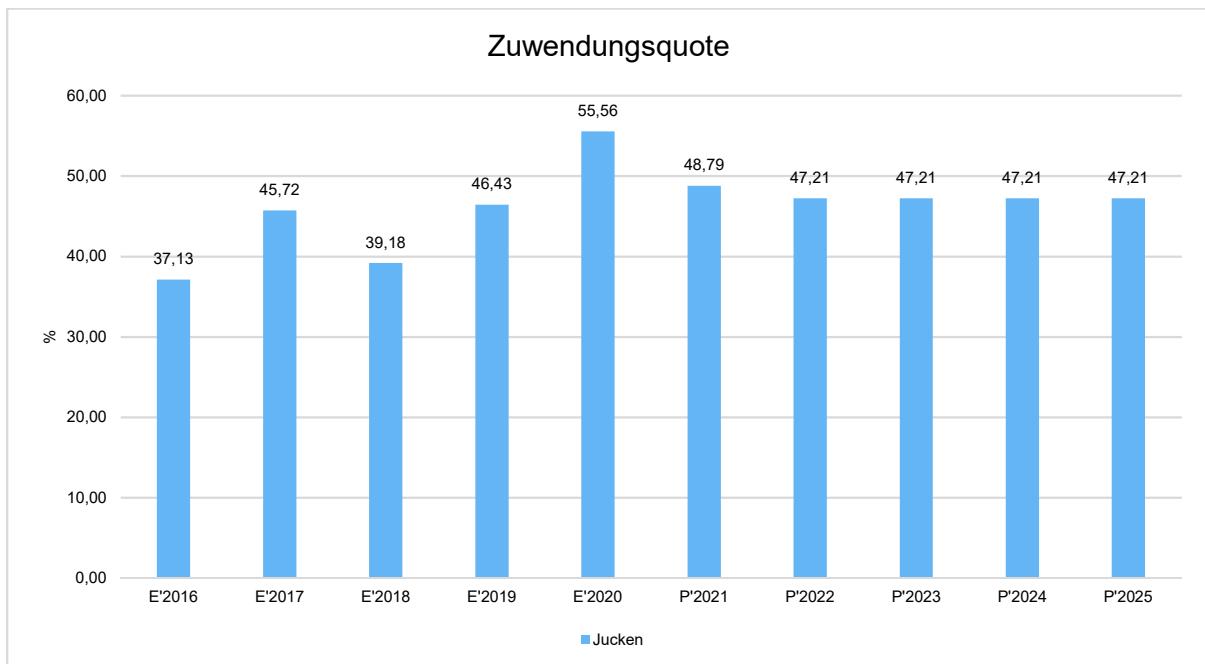


### Zuwendungsquote

Die Zuwendungsquote zeigt auf, wie hoch die Abhängigkeit von Zuweisungen und Zuschüssen ist.

Sie errechnet sich als prozentualer Anteil der Erträge aus Zuweisungen und Zuschüssen (ohne allgemeine Umlagen und Erträge aus der Leistungsbeteiligung des Bundes) von den ordentlichen Erträgen insgesamt.

Die Zuwendungsquote korrespondiert mit der oben bereits dargestellten Steuerquote.



Haushaltsvorbericht  
OG Jucken 2022/2023

---

### 3.3 Sonstige Ertragsarten

Die Entwicklung bei den übrigen Ertragsarten stellt sich wie folgt dar:

#### Sonstige Ertragsarten

	E'2020	P'2021	P'2022	P'2023	P'2024	P'2025	P'2026
Öffentlich-rechtliche Leistungsentgelte	6.283	5.928	7.640	7.640	7.640	7.640	7.640
Privatrechtliche Leistungsentgelte	10.240	10.100	10.220	10.220	10.220	10.220	10.220
Kostenerstattungen und Kostenumlagen	3.814	2.650	3.250	3.250	3.250	3.250	3.250
Sonstige laufende Erträge	5.678	5.800	5.500	5.500	5.500	5.500	5.500
Finanzerträge	1	0	0	0	0	0	0
<b>Summe</b>	<b>26.016</b>	<b>24.478</b>	<b>26.610</b>	<b>26.610</b>	<b>26.610</b>	<b>26.610</b>	<b>26.610</b>

### 4 Aufwendungen

Die Summe aller Aufwendungen im Planjahr beläuft sich auf 243.968 Euro.

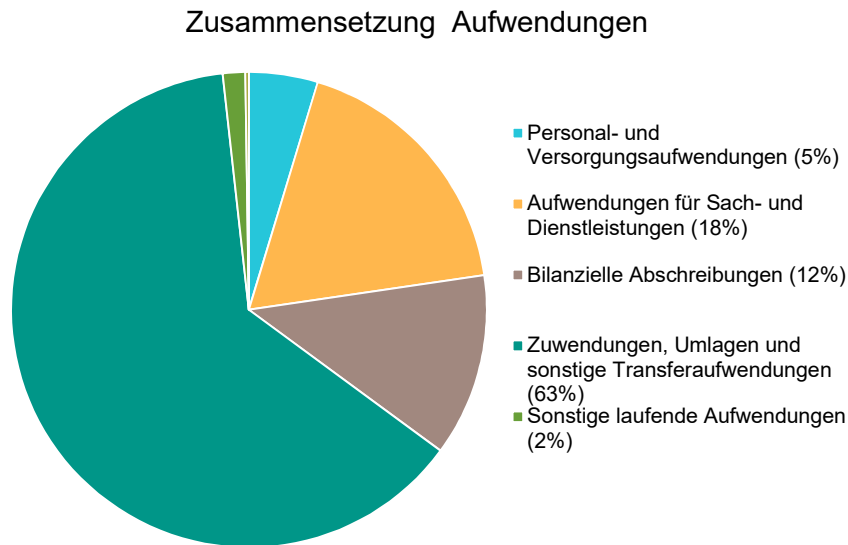
Diese teilen sich wie folgt auf die einzelnen Aufwandsarten aus:

#### Aufwandsarten

	E'2020	P'2021	P'2022	P'2023	P'2024	P'2025	P'2026
E9 - Personal- und Versorgungsaufwendungen	9.996	11.600	11.400	11.400	11.400	11.400	11.400
E10 - Aufwendungen für Sach- und Dienstleistungen	27.209	32.639	43.925	43.921	43.922	43.922	43.922
E11 - Bilanzielle Abschreibungen	30.305	25.166	30.306	30.306	30.305	30.305	30.305
E12 - Zuwendungen, Umlagen und sonstige Transferaufwendungen	142.036	144.670	154.000	154.000	154.000	154.000	154.000
E14 - Sonstige laufende Aufwendungen	3.809	3.713	3.757	3.772	3.772	3.772	3.772
<b>E15 - Laufende Aufwendungen aus Verwaltungstätigkeit</b>	<b>213.354</b>	<b>217.788</b>	<b>243.388</b>	<b>243.399</b>	<b>243.399</b>	<b>243.399</b>	<b>243.399</b>
E18 - Zinsen und sonstige Finanzaufwendungen	570	750	580	795	765	735	700
<b>Gesamtaufwendungen</b>	<b>213.925</b>	<b>218.538</b>	<b>243.968</b>	<b>244.194</b>	<b>244.164</b>	<b>244.134</b>	<b>244.099</b>

Haushaltsvorbericht  
OG Jucken 2022/2023

### Aufwand in der Zusammensetzung nach Aufwandsarten:



Im Vorjahr belief sich der Gesamtbetrag der geplanten Aufwendungen auf 218.538 Euro. Im aktuellen Planjahr verändern sich die Aufwendungen um 25.430 Euro auf 243.968 Euro.

Die Veränderungen bei den einzelnen Aufwandsarten stellen sich im Detail wie folgt dar:

#### Vorjahresvergleich Aufwandsarten

Bezeichnung	Ist 2020	Plan 2021	Plan 2022	Plan 2023
E9 - Personal- und Versorgungsaufwendungen	9.996	11.600	11.400	11.400
E10 - Aufwendungen für Sach- und Dienstleistungen	27.209	32.639	43.925	43.921
E11 - Bilanzielle Abschreibungen	30.305	25.166	30.306	30.306
E12 - Zuwendungen, Umlagen und sonstige Transferaufwendungen	142.036	144.670	154.000	154.000
E14 - Sonstige laufende Aufwendungen	3.809	3.713	3.757	3.772
<b>E15 - Laufende Aufwendungen aus Verwaltungstätigkeit</b>	<b>213.354</b>	<b>217.788</b>	<b>243.388</b>	<b>243.399</b>
E18 - Zinsen und sonstige Finanzaufwendungen	570	750	580	795
<b>Gesamtaufwendungen</b>	<b>213.925</b>	<b>218.538</b>	<b>243.968</b>	<b>244.194</b>



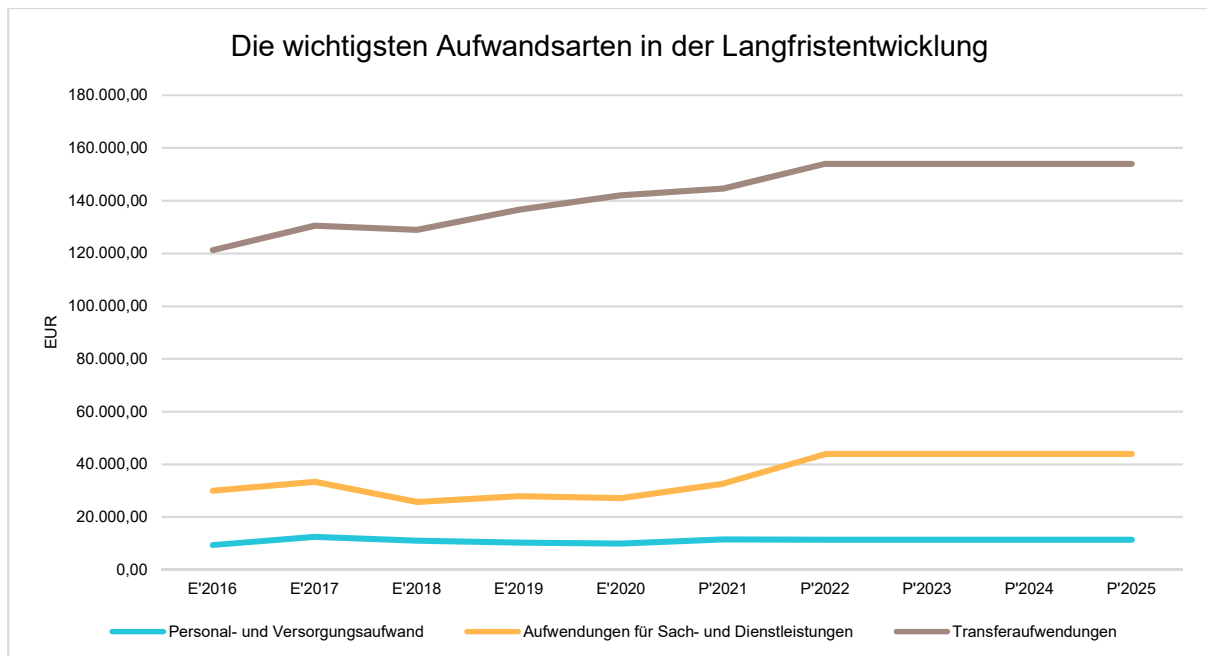
## Haushaltsvorbericht OG Jucken 2022/2023

Unter Berücksichtigung der mittelfristigen Finanzplanung ergibt sich folgende Entwicklung der Aufwandsarten:

### Aufwandsarten mittelfristigen Planung

	E'2020	P'2021	P'2022	P'2023	P'2024	P'2025	P'2026
E9 - Personal- und Versorgungsaufwendungen	9.996	11.600	11.400	11.400	11.400	11.400	11.400
E10 - Aufwendungen für Sach- und Dienstleistungen	27.209	32.639	43.925	43.921	43.922	43.922	43.922
E11 - Bilanzielle Abschreibungen	30.305	25.166	30.306	30.306	30.305	30.305	30.305
E12 - Zuwendungen, Umlagen und sonstige Transferaufwendungen	142.036	144.670	154.000	154.000	154.000	154.000	154.000
E14 - Sonstige laufende Aufwendungen	3.809	3.713	3.757	3.772	3.772	3.772	3.772
<b>E15 - Laufende Aufwendungen aus Verwaltungstätigkeit</b>	<b>213.354</b>	<b>217.788</b>	<b>243.388</b>	<b>243.399</b>	<b>243.399</b>	<b>243.399</b>	<b>243.399</b>
E18 - Zinsen und sonstige Finanzaufwendungen	570	750	580	795	765	735	700
<b>Gesamtaufwendungen</b>	<b>213.925</b>	<b>218.538</b>	<b>243.968</b>	<b>244.194</b>	<b>244.164</b>	<b>244.134</b>	<b>244.099</b>

### Die wichtigsten Aufwandsarten in der langfristigen Entwicklung:



Haushaltsvorbericht  
OG Jucken 2022/2023

---

#### 4.1 Personalaufwand

Die Personalaufwendungen entwickeln sich im Betrachtungszeitraum wie folgt:

##### Personalaufwand

	E'2020	P'2021	P'2022	P'2023	P'2024	P'2025	P'2026
Aufwendungen für ehrenamtlich Tätige	7.290	7.050	7.050	7.050	7.050	7.050	7.050
Dienstbezüge und dergleichen	1.015	2.300	2.300	2.300	2.300	2.300	2.300
Beiträge zur gesetzlichen Sozialversicherung	320	650	650	650	650	650	650
Versorgungsaufwendungen	1.371	1.600	1.400	1.400	1.400	1.400	1.400
<b>Summe</b>	<b>9.996</b>	<b>11.600</b>	<b>11.400</b>	<b>11.400</b>	<b>11.400</b>	<b>11.400</b>	<b>11.400</b>

#### 4.2 Sach- und Dienstleistungsaufwand

Die Aufwendungen für Sach- und Dienstleistungen entwickeln sich im Betrachtungszeitraum wie folgt:

##### Sach- und Dienstleistungsaufwand

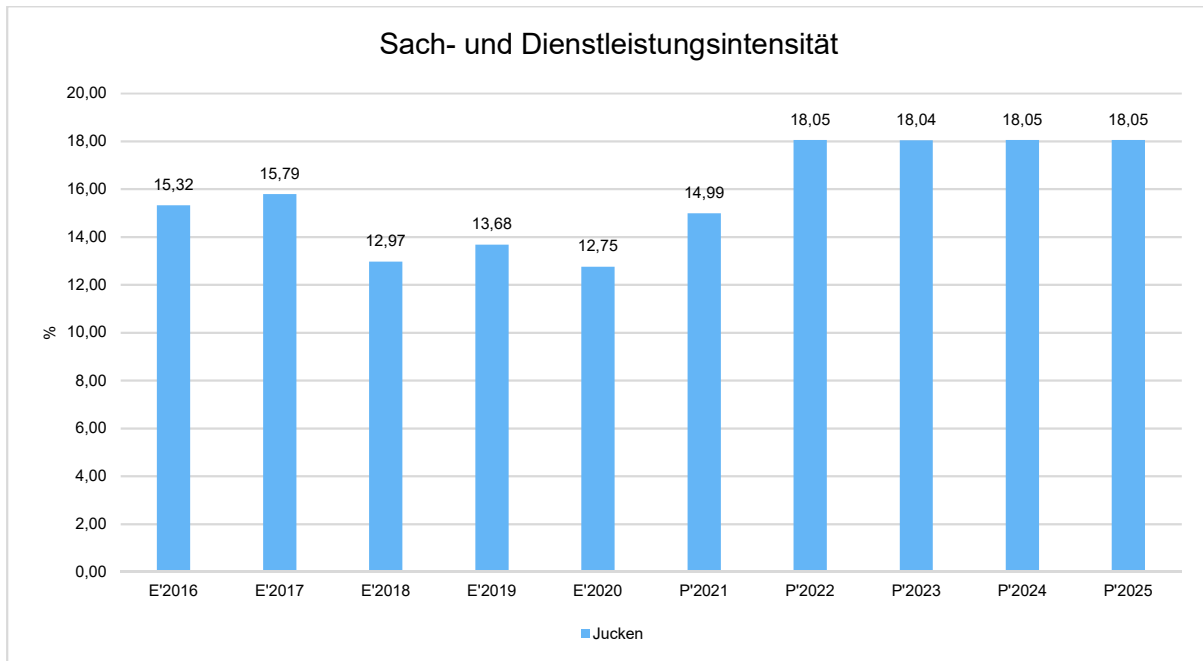
	E'2020	P'2021	P'2022	P'2023	P'2024	P'2025	P'2026
Aufwendungen für Energie / Wasser / Abwasser / Abfall	5.376	5.800	6.900	6.900	6.900	6.900	6.900
Aufwendungen für Unterhaltung und Bewirtschaftung	5.443	11.394	12.080	12.076	12.077	12.077	12.077
Weitere Verwaltungs- und Betriebsaufwendungen	0	75	75	75	75	75	75
Kostenerstattungen	16.389	15.370	24.870	24.870	24.870	24.870	24.870
<b>Summe Aufwendungen für Sach- und Dienstleistungen</b>	<b>27.209</b>	<b>32.639</b>	<b>43.925</b>	<b>43.921</b>	<b>43.922</b>	<b>43.922</b>	<b>43.922</b>

## Haushaltsvorbericht OG Jucken 2022/2023

### Sach- und Dienstleistungsintensität

Die Sach- und Dienstleistungsintensität bildet den prozentualen Anteil der Aufwendungen für Sach- und Dienstleistungen an den ordentlichen Aufwendungen insgesamt ab.

Sie zeigt an, welches Gewicht der Sach- und Dienstleistungsaufwand innerhalb des ordentlichen Aufwandes hat.



### 4.3 Transferaufwendungen

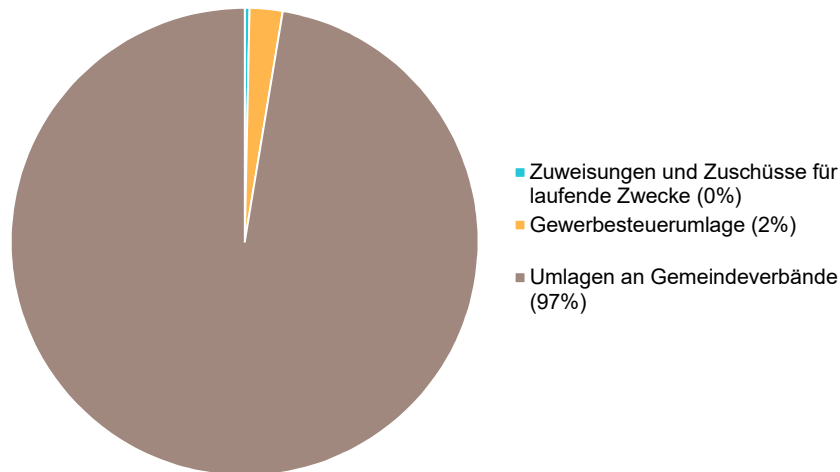
Innerhalb des Transferaufwandes stellen die Umlagezahlungen an Gemeindeverbände sowie die Sozialtransfers die bedeutendsten Aufwandsarten dar.

#### Transferaufwendungen

	E'2020	P'2021	P'2022	P'2023	P'2024	P'2025	P'2026
Zuweisungen und Zuschüsse für laufende Zwecke	504	520	520	520	520	520	520
Gewerbesteuerumlage	1.113	1.950	3.500	3.500	3.500	3.500	3.500
Umlagen an Gemeindeverbände	140.419	142.200	149.980	149.980	149.980	149.980	149.980
<b>Summe</b>	<b>142.036</b>	<b>144.670</b>	<b>154.000</b>	<b>154.000</b>	<b>154.000</b>	<b>154.000</b>	<b>154.000</b>

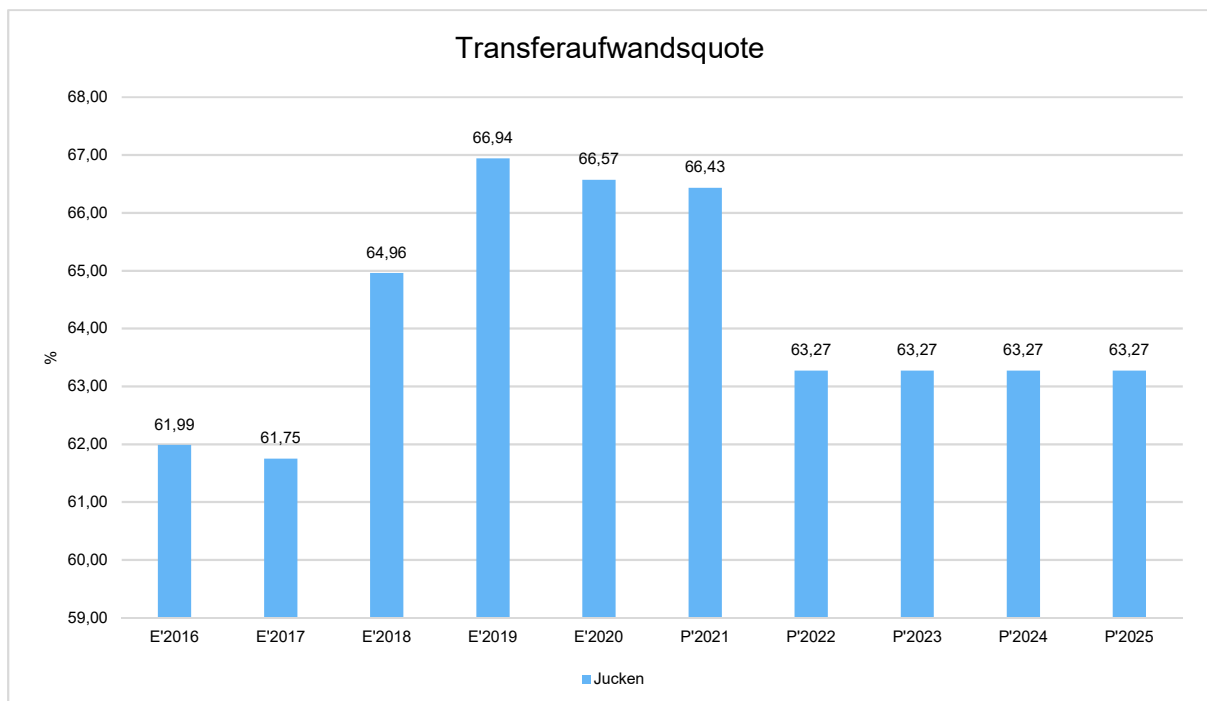
## Die Zusammensetzung des Transferaufwandes:

Zusammensetzung des Transferaufwandes



## Transferaufwandsquote

Die Transferaufwandsquote stellt die Transferaufwendungen ins Verhältnis zu den ordentlichen Aufwendungen und bringt den prozentualen Anteil an den ordentlichen Aufwendungen zum Ausdruck. Sie ist damit ein Indikator dafür, wie hoch der kommunale Haushalt durch Transferaufwendungen belastet wird.



Haushaltsvorbericht  
OG Jucken 2022/2023

### 4.3.1 Umlagezahlung an Gemeindeverbände

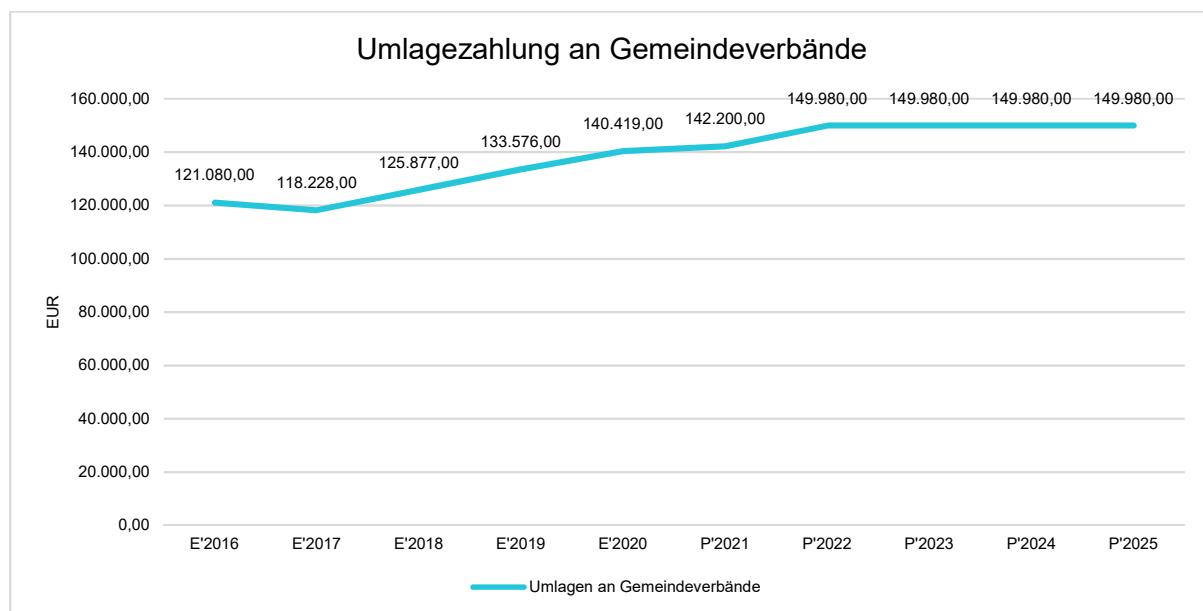
Gegenüber dem Vorjahresplan und in der langfristigen Entwicklung ergibt sich folgendes Bild:

#### Kreisumlage

	E'2020	P'2021	P'2022	P'2023
Umlagen an Gemeindeverbände	67.866	67.950	73.330	73.330

#### Verbandsgemeindeumlage

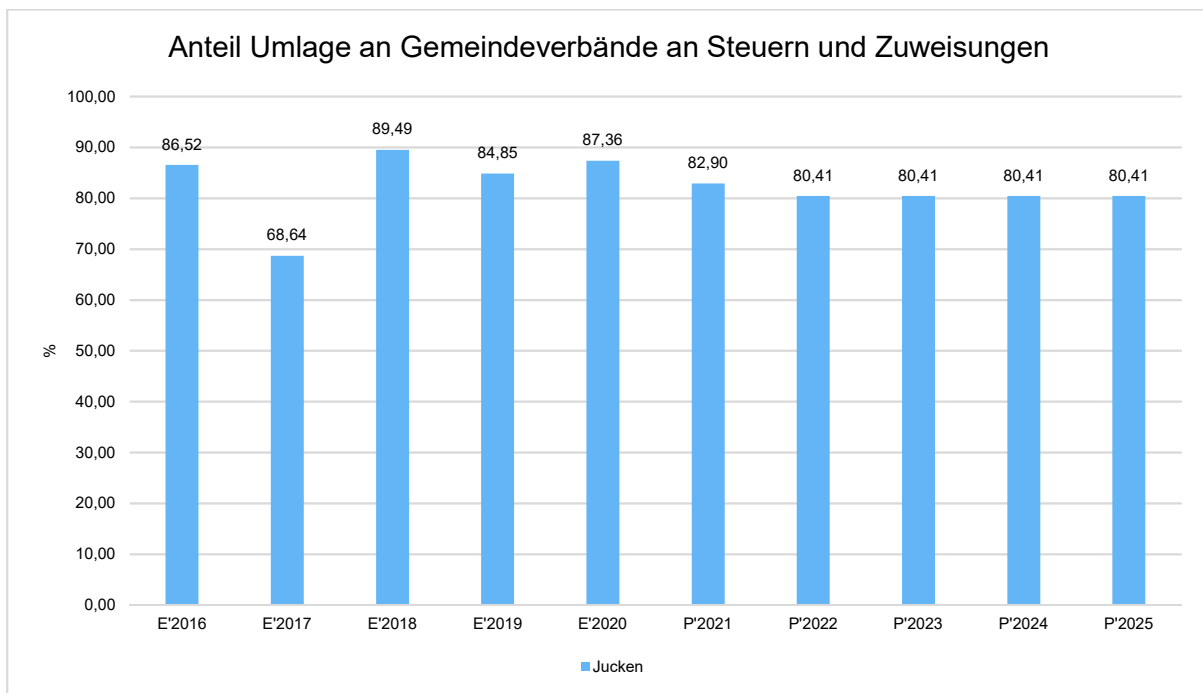
	E'2020	P'2021	P'2022	P'2023
Umlagen an Gemeindeverbände	72.553	74.250	76.650	76.650



Haushaltsvorbericht  
OG Jucken 2022/2023

### Anteil der Umlagezahlung an den Erträgen aus Steuern und Schlüsselzuweisungen

Um die Belastung durch die Umlagezahlung an Gemeindeverbände objektiver beurteilen zu können, wird sie nachfolgend ins Verhältnis zu den Erträgen aus Steuern (ohne Ausgleichsleistungen) und Schlüsselzuweisungen gestellt. Die Kennzahl bringt zum Ausdruck, wieviel Prozent der Erträge aus Steuern und Schlüsselzuweisungen durch die Umlagezahlung wieder aufgezehrt werden.



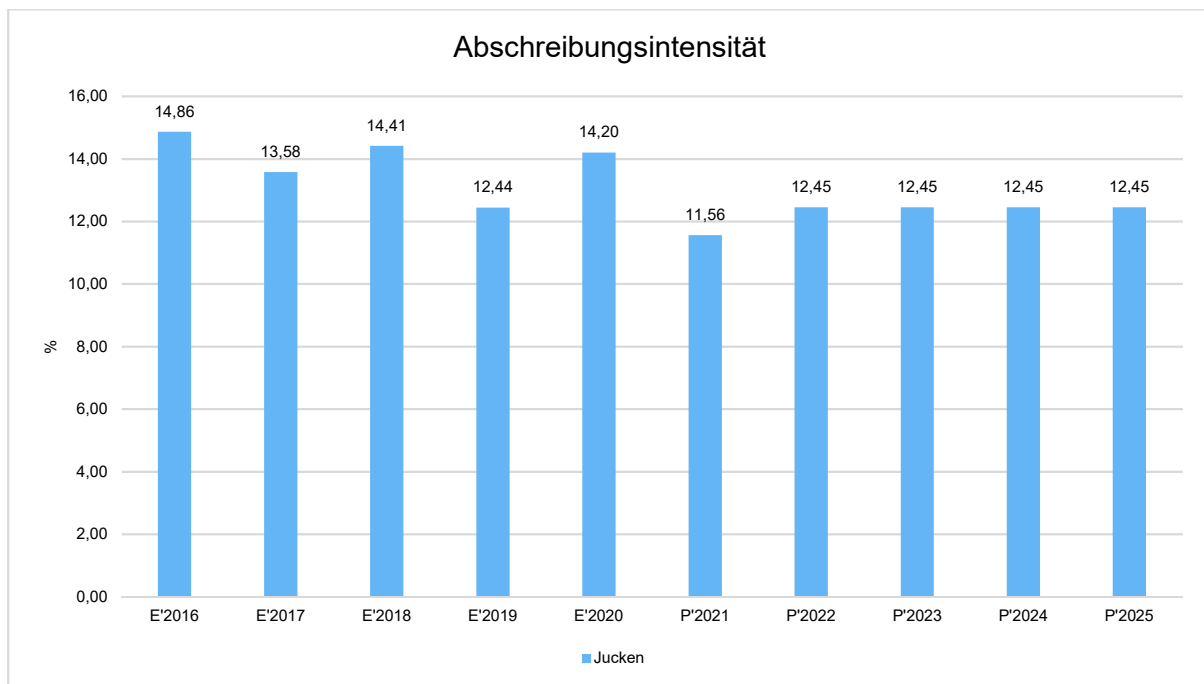
### 4.4 Abschreibungen

Die Abschreibungen sind in der nachfolgenden Tabelle abgebildet:

#### Abschreibungen

	Ergebnis 2020	Ansatz 2021	Ansatz 2022	Ansatz 2023	Planung 2024	Planung 2025	Planung 2026
Abschreibungen auf immaterielle Vermögensgegenstände	2.496	96	2.496	2.496	2.496	2.496	2.496
Abschreibungen auf bebaute Grundstücke und grundstücksgleiche Rechte	5.628	5.629	5.629	5.629	5.628	5.628	5.628
Abschreibungen auf das Infrastrukturvermögen einschließlich Grundstücke und grundstücksgleiche Rechte	22.181	19.441	22.181	22.181	22.181	22.181	22.181
<b>Summe</b>	<b>30.305</b>	<b>25.166</b>	<b>30.306</b>	<b>30.306</b>	<b>30.305</b>	<b>30.305</b>	<b>30.305</b>

Haushaltsvorbericht  
OG Jucken 2022/2023



#### 4.5 Zinsen und sonstige Finanzaufwendungen

Die Entwicklung bei den Zinsen und den sonstigen Finanzaufwendungen stellt sich wie folgt dar:

##### Zinsaufwand

Bezeichnung	Ist 2020	Plan 2021	Plan 2022	Plan 2023
Zinsaufwendungen und sonstige Finanzaufwendungen an den öffentlichen Bereich	202	400	200	200
Zinsaufwendungen und sonstige Finanzaufwendungen an den inländischen Geldmarkt	368	350	380	595
<b>Summe Zinsen und sonstige Finanzaufwendungen</b>	<b>570</b>	<b>750</b>	<b>580</b>	<b>795</b>

Haushaltsvorbericht  
OG Jucken 2022/2023

---

## 5 Ergebnis

Aus den oben dargestellten Erträgen und Aufwendungen ergibt sich folgendes Ergebnis, was nachfolgend im Vergleich zur Planung des Vorjahres abgebildet wird:

### Ergebnis im Vergleich zum Vorjahr

Bezeichnung	Ist 2020	Plan 2021	Plan 2022	Plan 2023
Laufende Erträge aus Verwaltungstätigkeit	232.188	218.752	238.760	238.761
Laufende Aufwendungen aus Verwaltungstätigkeit	213.354	217.788	243.388	243.399
Laufendes Ergebnis aus Verwaltungstätigkeit	18.833	964	-4.628	-4.638
Finanzergebnis	-570	-750	-580	-795
Ordentliches Ergebnis	18.263	214	-5.208	-5.433
<b>Jahresergebnis</b>	<b>18.263</b>	<b>214</b>	<b>-5.208</b>	<b>-5.433</b>

Das Ergebnis wird sich nach dem derzeitigen Stand der mittelfristigen Planung wie folgt entwickeln:

### Ergebnis in der mittelfristigen Finanzplanung

	E'2020	P'2021	P'2022	P'2023	P'2024	P'2025	P'2026
Laufende Erträge aus Verwaltungstätigkeit	232.188	218.752	238.760	238.761	238.761	238.761	238.761
Laufende Aufwendungen aus Verwaltungstätigkeit	213.354	217.788	243.388	243.399	243.399	243.399	243.399
Laufendes Ergebnis aus Verwaltungstätigkeit	18.833	964	-4.628	-4.638	-4.638	-4.638	-4.638
Finanzergebnis	-570	-750	-580	-795	-765	-735	-700
Ordentliches Ergebnis	18.263	214	-5.208	-5.433	-5.403	-5.373	-5.338
<b>Jahresergebnis</b>	<b>18.263</b>	<b>214</b>	<b>-5.208</b>	<b>-5.433</b>	<b>-5.403</b>	<b>-5.373</b>	<b>-5.338</b>



Haushaltsvorbericht  
OG Jucken 2022/2023

---

## 6 Finanzhaushalt

Die Eckdaten des Finanzplans stellen sich wie folgt dar:

### Finanzhaushalt

Bezeichnung	Ist 2020	Plan 2021	Plan 2022	Plan 2023
Laufende Einzahlungen	207.798	197.365	212.775	212.775
Laufende Auszahlungen	182.409	191.772	212.262	212.488
Saldo der ordentlichen Ein- und Auszahlungen	25.389	5.593	513	287
Einzahlungen aus Investitionstätigkeit	60.000	0	69.000	0
Auszahlungen aus Investitionstätigkeit	60.000	0	115.000	0
Saldo aus Investitionstätigkeit	0	0	-46.000	0
Finanzmittelüberschuss /-fehlbetrag	25.389	5.593	-45.487	287
Einzahlungen aus Finanzierungstätigkeit	169.523	0	47.552	3.533
Auszahlungen aus Finanzierungstätigkeit	194.912	5.593	2.065	3.820
Saldo aus Finanzierungstätigkeit	-25.389	-5.593	45.487	-287
Änderung Bestand eigener Finanzmittel	7.775	0	-1.552	-3.533

### 6.1 Investitionstätigkeit

Nachfolgend wird die Zusammensetzung der investiven Ein- und Auszahlungen im mittelfristigen Betrachtungszeitraum abgebildet:

#### Ein- und Auszahlungen aus Investitionstätigkeit

	Plan 2022	Plan 2023
Investitionszuwendungen	69.000	0
<b>Einzahlungen aus Investitionstätigkeit gesamt</b>	<b>69.000</b>	<b>0</b>
Auszahlungen für Sachanlagen	115.000	0
<b>Auszahlungen aus Investitionstätigkeit gesamt</b>	<b>115.000</b>	<b>0</b>
<b>Saldo aus Investitionstätigkeit</b>	<b>-46.000</b>	<b>0</b>

Haushaltsvorbericht  
OG Jucken 2022/2023

---

## 6.2 Finanzierungstätigkeit

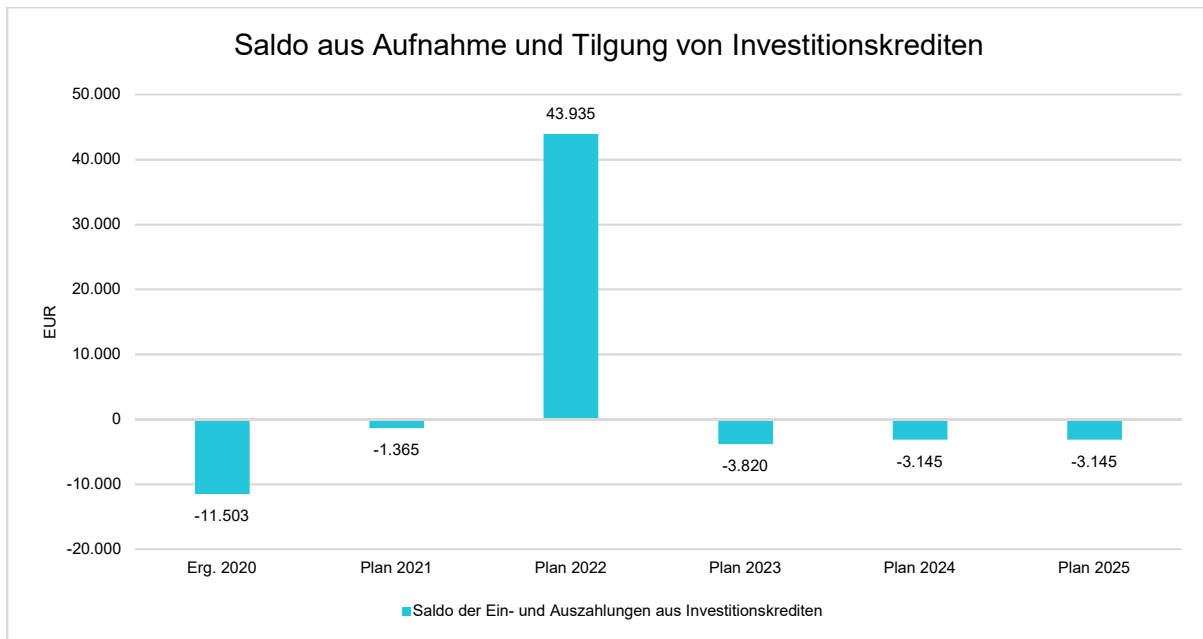
Die folgende Tabelle zeigt die Ein- und Auszahlungen aus Finanzierungstätigkeit im Betrachtungszeitraum der mittelfristigen Finanzplanung:

### Finanzierungstätigkeit

	Erg. 2020	Plan 2021	Plan 2022	Plan 2023	Plan 2024	Plan 2025
<b>F34 - Finanzmittelüberschuss /-fehlbetrag</b>	<b>25.389</b>	<b>5.593</b>	<b>-45.487</b>	<b>287</b>	<b>316</b>	<b>346</b>
F35 - + Aufnahme von Investitionskrediten	0	0	46.000	0	0	0
F36 - - Tilgung von Investitionskrediten	11.503	1.365	2.065	3.820	3.145	3.145
<b>F37 - Saldo der Ein- und Auszahlungen aus Investitionskrediten</b>	<b>-11.503</b>	<b>-1.365</b>	<b>43.935</b>	<b>-3.820</b>	<b>-3.145</b>	<b>-3.145</b>
<b>F38 - Veränderung der liquiden Mittel (ohne durchlaufende Gelder)</b>	<b>-7.775</b>	<b>0</b>	<b>1.552</b>	<b>3.533</b>	<b>2.829</b>	<b>2.799</b>
<b>F39 - Saldo der Ein- und Auszahlungen aus Krediten zur Liquiditätssicherung</b>	<b>-6.111</b>	<b>-4.228</b>	<b>0</b>	<b>0</b>	<b>0</b>	<b>0</b>
<b>F40 - Saldo der Ein- und Auszahlungen aus Finanzierungstätigkeit</b>	<b>-25.389</b>	<b>-5.593</b>	<b>45.487</b>	<b>-287</b>	<b>-316</b>	<b>-346</b>
<b>F42 - Verwendung Finanzmittelüberschuss / Deckung Finanzmittelfehlbetrag</b>	<b>-25.389</b>	<b>-5.593</b>	<b>45.487</b>	<b>-287</b>	<b>-316</b>	<b>-346</b>
<b>F43 - Veränderung der liquiden Mittel (einschl. durchlaufende Gelder)</b>	<b>-7.775</b>	<b>0</b>	<b>1.552</b>	<b>3.533</b>	<b>2.829</b>	<b>2.799</b>
<b>F44 - nachrichtlich: Ausgleich Finanzhaushalt</b>	<b>13.886</b>	<b>4.228</b>	<b>-1.552</b>	<b>-3.533</b>	<b>-2.829</b>	<b>-2.799</b>

## Haushaltsvorbericht OG Jucken 2022/2023

Aus der Neuaufnahme und der Tilgung von Investitionskrediten lässt sich bei dieser wichtigen Größe in den einzelnen Jahren folgende Veränderung ableiten:



### Bestand Investitionskredite

Bilanzpositionen / Euro	2017	2018	2019	2020
Verbindlichkeiten aus Investitionskrediten	37.603	32.862	28.120	16.617

## 7 Bilanz - Entwicklung von Vermögen und Schulden

Wie bereits unter Ziffer 1.3. dargestellt, haben die Ergebnisse von Ergebnishaushalt und Finanzhaushalt Einfluss auf die kommunale Bilanz. Da eine Plan-Bilanz haushaltsrechtlich nicht vorgesehen ist, werden nachfolgend die wesentlichen Bilanzpositionen der zurückliegenden Haushaltsergebnisse dargestellt.

Die Tabelle zeigt das Bilanzvolumen (Aktiva), also das kommunale Vermögen, sowie dessen Finanzierung auf der Passivseite. Das Eigenkapital wird zudem in seiner Zusammensetzung dargestellt, weil die Entwicklung der Rücklagen für die Frage der Haushaltssicherung relevant ist.

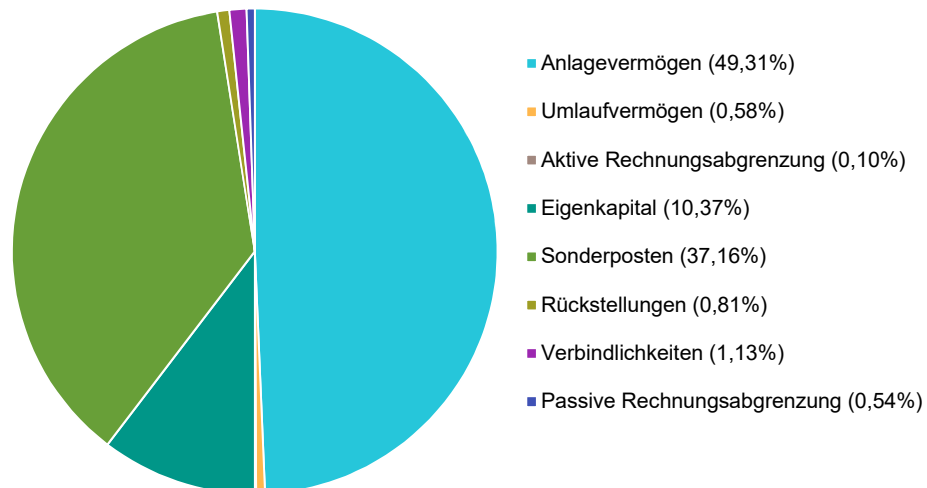
Haushaltsvorbericht  
OG Jucken 2022/2023

---

### Bilanzpositionen

Bilanzpositionen / Euro	2017	2018	2019	2020
1 - Anlagevermögen	780.026	751.403	726.010	755.705
2 - Umlaufvermögen	14.539	6.611	2.030	8.940
4 - Aktive Rechnungsabgrenzung	1.098	834	2.288	1.559
1 - Eigenkapital	153.418	143.905	140.604	158.868
2 - Sonderposten	574.061	557.271	535.433	569.448
3 - Rückstellungen	8.239	9.319	10.985	12.356
4 - Verbindlichkeiten	49.783	41.119	34.934	17.320
5 - Passive Rechnungsabgrenzung	10.162	7.234	8.372	8.212

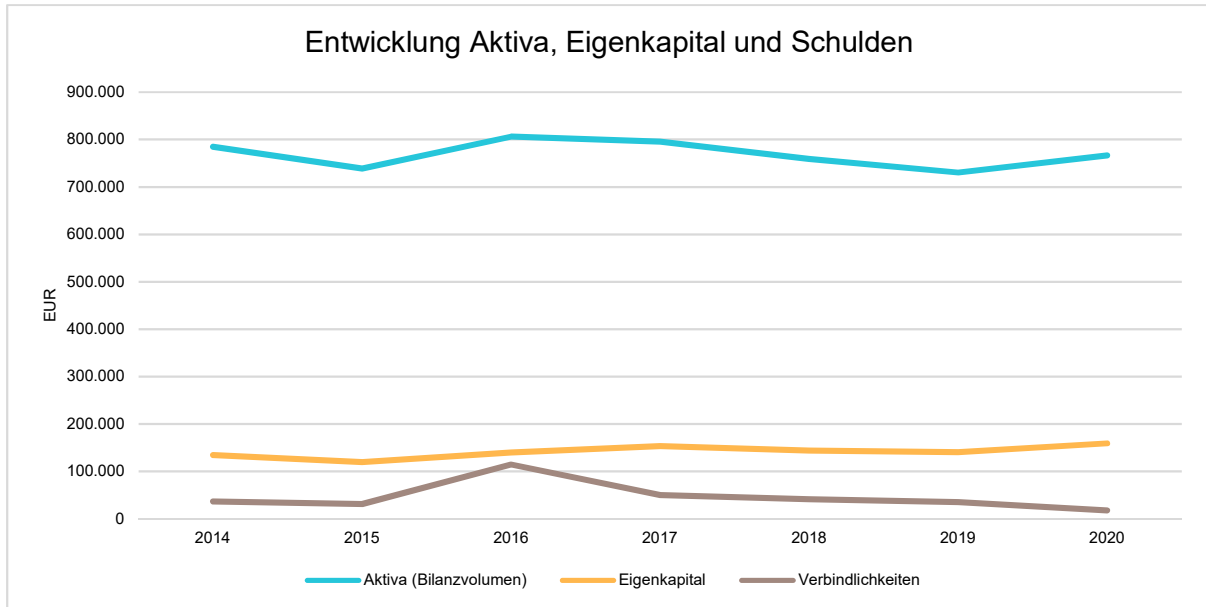
Bilanz als Diagramm



## Haushaltsvorbericht OG Jucken 2022/2023

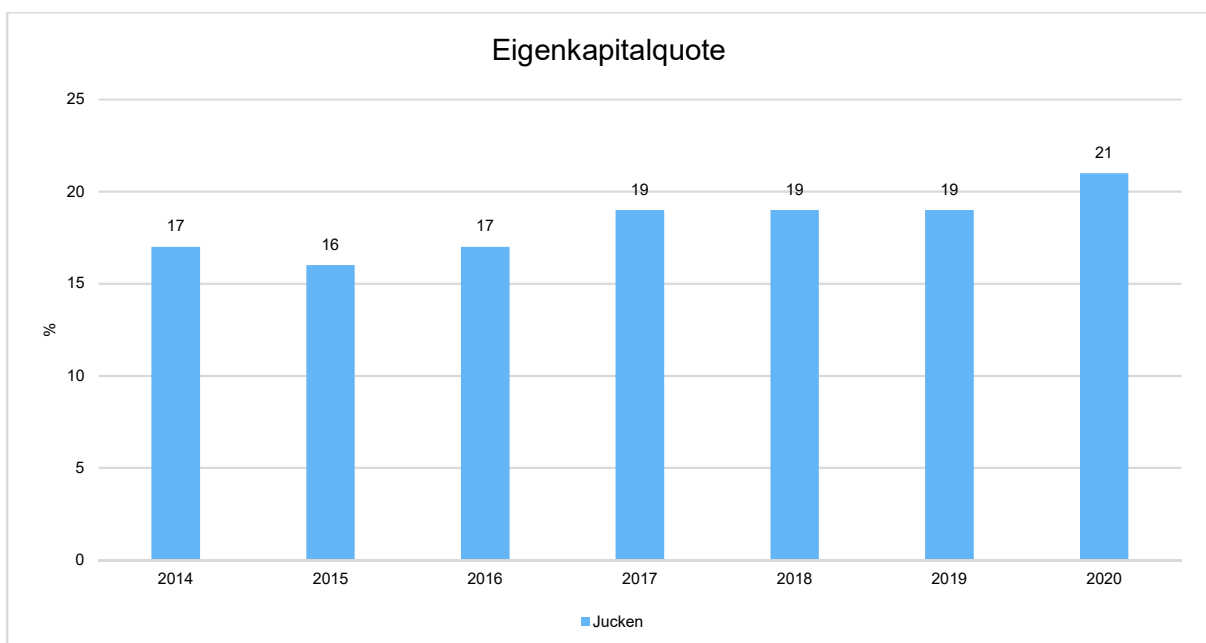
### Bilanz - Entwicklung von Aktiva, Eigenkapital und Verbindlichkeiten

Die Grafik zeigt die langfristige Entwicklung des kommunalen Vermögens (Aktiva) sowie dessen Finanzierung über die wesentlichen Positionen Eigenkapital und Verbindlichkeiten.



### Eigenkapitalquote

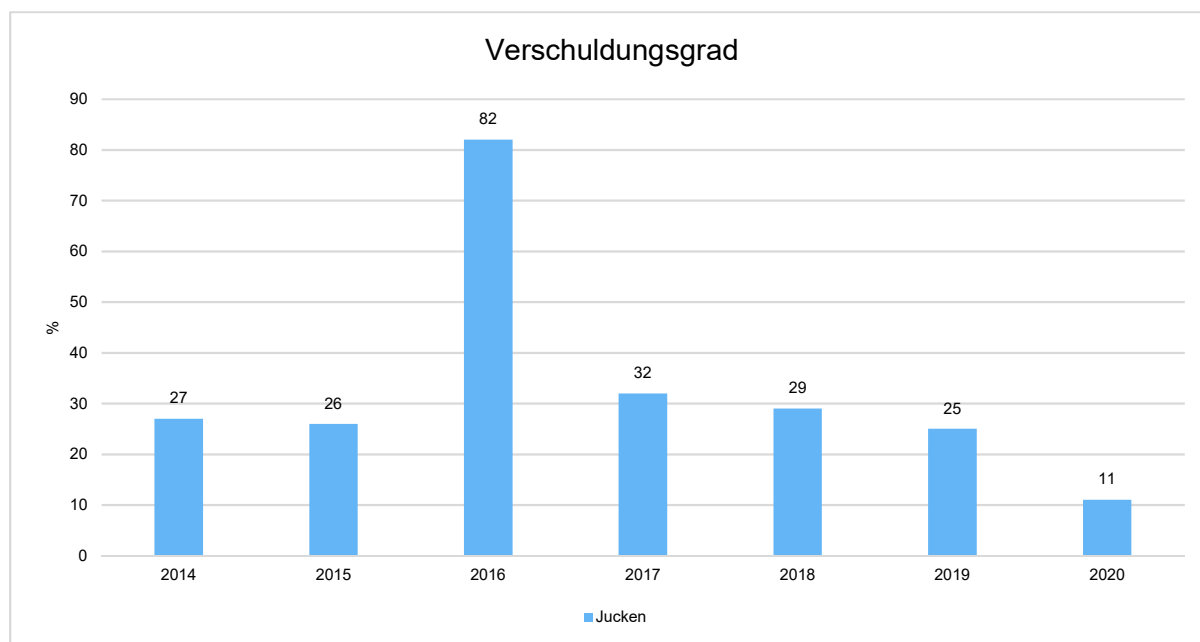
Um die Eigenkapitalausstattung beurteilen zu können, bietet sich die Betrachtung der Eigenkapitalquote an. Sie zeigt den prozentualen Anteil des Eigenkapitals am Bilanzvolumen. Da es keine Plan-Bilanzen gibt, können hier nur Jahre abgebildet werden, für die bereits Schlussbilanzen erstellt wurden.



## Verschuldungsgrad

Der Verschuldungsgrad bildet die Verbindlichkeiten in Prozent vom Eigenkapital ab. Bei einem Verschuldungsgrad von über 100 % sind die Verbindlichkeiten höher als das bilanzielle Eigenkapital.

Da es keine Plan-Bilanzen gibt, kann die Kennzahl nur für die Jahre ausgegeben werden, für die bereits eine Schlussbilanz vorliegt.



## 8 Sonstige allgemeine Entwicklungen

Die Einschätzung der weiteren Bevölkerungsentwicklung sowie der sonstigen Entwicklungen in den Bereichen Wirtschaft und Arbeitsmarkt ist Grundlage für jede Art von strategischer Planung in Kommunalverwaltungen. Bedingt durch den allgemeinen demografischen Trend haben die meisten deutschen Kommunen einen Bevölkerungsrückgang sowie eine zunehmend alternde Bevölkerung zu verzeichnen. Dies erfordert für die Zukunft eine Anpassung der kommunalen Angebote für Kinder und Jugendliche sowie Senioren. Die Entwicklung der Bevölkerung nach Anzahl und Altersaufbau ist nur bedingt kommunal beeinflussbar. Der gesamtgesellschaftliche Trend zu einer schrumpfenden und immer älter werdenden Gesamtbevölkerung ist heute unumkehrbar, wobei die örtlichen Ausprägungen durchaus stark variieren können. Die Anzahl derer, die durch Erwerbseinkommen Sozialversicherungsbeiträge und Steuern erwirtschaften, wird langfristig schrumpfen; der Anteil derer, die auf staatliche Transferleistungen (z.B. Grundsicherung im Alter) angewiesen sind, wird steigen. Dies wird unweigerlich zu einer weiteren Belastung der staatlichen und kommunalen Finanzsysteme führen. Die zentrale Frage der örtlichen Politik ist daher nicht, ob der Prozess aufgehalten werden kann. Vielmehr geht es um den hierdurch entstehenden Anpassungs- und Gestaltungsbedarf, d.h. wann und in welchem Maße eine quantitative und inhaltliche Neuausrichtung der kommunalen Dienstleistungspalette erfolgen muss.

Haushaltsvorbericht  
OG Jucken 2022/2023

---

Der Bericht soll eine Orientierung darüber ermöglichen, wie die örtliche Situation mit Blick auf folgende Kriterien einzuschätzen ist:

- Bevölkerungsentwicklung im Zeitverlauf
- Veränderungen bei einzelnen Altersgruppen (Zielgruppen)
- örtliche Entwicklung von Wirtschaft und Arbeitsmarkt

## 8.1 Bevölkerung

Im Folgenden wird die Entwicklung der Einwohnerzahl insgesamt sowie bestimmter Altersgruppen abgebildet, deren Entwicklung besonderen Einfluss auf die kommunale Infrastruktur in den Bereichen Kindertagesstätten und Schulen haben:

### Einwohner gesamt und nach Altersgruppen

	E' 2016	E' 2017	E' 2018	E' 2019	E' 2020
Einwohner zum 31.12.	177	177	181	187	191
Senioren	37	36	35	34	33
Einwohner 46 - 65	53	57	60	62	64
Einwohner 18 - 45	55	51	50	49	47
Kinder und Jugendliche 11 - 17	9	12	12	14	18
Kinder 7 - 10	6	5	8	12	14
Kinder 3 - 6	11	12	12	13	11
Kinder 0 - 2	6	4	4	3	4

Der Haushaltsplan und die Haushaltssatzung für die Haushaltsjahre 2022/2023 als Doppeltaushalt gemäß § 7 GemHVO wurde in der Sitzung des Ortsgemeinderates Jucken vom 25.11.2021 beschlossen.

Verbandsgemeindeverwaltung

A r z f e l d

Fachbereich 1.2 –Finanzen-

## Erläuterungen zu den Produktsachkonten

### Produkt/Leistung 11121 = Zentrale Steuerung

#### Lfd.-Nr. E 14, Buchungsstelle 56140000 - Aufwendungen für allgemeine Betreuung der Bediensteten

Alle ehrenamtlich tätigen Personen in der Gemeinde sind kraft Gesetzes in der Unfallkasse Rheinland -Pfalz gegen Personenschäden versichert.

#### Lfd.-Nr. E 14, Buchungsstelle 56310000 - Büromaterial pp.

Die Gemeinde ist Mitglied im Gemeinde- und Städtebund Rheinland-Pfalz. Für den Bezug der Verbandszeitschrift „Gemeinde und Stadt“ ist eine Bezugsgebühr zu zahlen.

Für die Bereitstellung der Gemeindebezeichnung im Internet (Domain) ist an den Lizenzinhaber eine Gebühr zu zahlen.

#### Lfd.-Nr. E 14, Buchungsstelle 56410000 - Versicherungsbeiträge

Beim GVV Kommunalversicherung VVaG besteht eine Haftpflichtversicherung Tätigkeitsbereich, eine Eigenschadenversicherung für Vermögensschäden, eine Unfallversicherung für die Mitglieder kommunaler Vertretungskörperschaften und ihrer Ausschüsse sowie eine Spezial-Straf-Rechtsschutzversicherung.

#### Lfd.-Nr. E 14, Buchungsstelle 56430000 – Mitgliedsbeiträge GStB

Die Gemeinde ist Mitglied im Gemeinde- und Städtebund und hat einen jährlichen Mitgliedsbeitrag zu zahlen.

#### Lfd.-Nr. E 14, Buchungsstelle 56930000 - Repräsentationen

Bei dieser Buchungsstelle werden alle Kosten für die Durchführung eines Altentages und für die Beschaffung kleinerer Geschenke anlässlich der Vollendung des 80., 85., 90., 95. und 100. Lebensjahres sowie bei „Goldenen Hochzeiten“ pp. verausgabt.

### Produkt/Leistung 11141 = Angelegenheiten des Rates und der Ausschüsse

#### Lfd.-Nr. E 7, Buchungsstelle 46614000 – Erträge aus der Auflösung von Rückstellungen

Nach § 36 Abs. 1 Ziffer 1 GemHVO (Doppik) wurden Rückstellungen für Pensionsverpflichtungen die Ortsbürgermeister gebildet, die mit Bezug des Ehrensolds nunmehr aufzulösen sind.

#### Lfd.-Nr. E 9, Buchungsstellen 50110000, 50420000 - Personalaufwendungen

Nach der Landesverordnung über die Aufwandsentschädigung für kommunale Ehrenämter (KomAEVO) ist dem Ortsbürgermeister, dem Beigeordneten während der Vertretungszeit des Ortsbürgermeisters, eine Aufwandsentschädigung zu zahlen.

#### Lfd.-Nr. E 9, Buchungsstelle 5113000 - Ehrensold

An den ehemaligen Ortsbürgermeister ist Ehrensold zu zahlen.

#### Lfd.-Nr. E 9, Buchungsstelle 5170000 - Zuführungen zu Ehrensoldrückstellungen

Nach § 36 Abs. 1 Ziffer 1 GemHVO (Doppik) sind Rückstellungen für Pensionsverpflichtungen von aktiven Beamten (Ortsbürgermeister) aufgrund von beamtenrechtlichen Ansprüchen zu bilden.



Lfd.-Nr. E 14, Buchungsstelle 56210000 - sonstige laufenden Aufwendungen

Das Dorfgemeinschaftshaus wird auch als Sitzungslokal genutzt. Für diese Nutzungsmöglichkeit ist eine Pacht und ein Teil der Bewirtschaftungskosten (Nebenkosten) an den betreffenden Teilergebnishaushalt 57312, Buchungsstelle 44120000, zu zahlen.

**Produkt/Leistung 11421 = Unbebaute Grundstücke**Lfd.-Nr. E 2, Buchungsstelle 41443000 und lfd.-Nr. E 10, Buchungsstelle 52440000

In der Gemeinde wird jährlich die Aktion „Saubere Landschaft“ durchgeführt. Hierfür erstattet der Landkreis die anfallenden Kosten.

E 10, Buchungsstelle 5220000

Die Gemeinde ist Eigentümerin einer Baustelle in Ortsmitte. Es sind Abwassergebühren zu zahlen.

E 14, Buchungsstelle 56810000

Für ein gemeindeeigenes Grundstück fällt Grundsteuer an.

**Produkt/Leistung 11424 = Wohnhaus Jucken**Lfd.-Nr. E 2, Buchungsstelle 41510000

Die in Vorjahren gewährten Zuwendungen zum Bau des Wohnhauses werden entsprechend der Nutzungsdauer aufgelöst.

Lfd.-Nr. E 5, Buchungsstelle 44120100

Hier werden die Mieten aus der Vermietung des ehemaligen Lehrerwohnhauses vereinnahmt.

Lfd.-Nr. E 6 Buchungsstelle 44250000

Es sind Nebenkosten zu erstatten.

Lfd.-Nr. E 6, Buchungsstelle 44250100

Auf die neben der Miete zu zahlenden Nebenkosten werden monatlich Abschläge gezahlt.

Lfd.-Nr. E 10, Buchungsstelle 52200000

Für das Gebäude fallen laufend Energie-, Wasser-, Abwasser- und Abfallkosten an.

Lfd.-Nr. E 10, Buchungsstelle 52313000

Am Gebäude sind verschiedene Unterhaltungsarbeiten notwendig.

Lfd.-Nr. E 11, Buchungsstelle 53410000

Die Kosten zum Bau des Hauses werden entsprechend der Nutzungsdauer durch Abschreibungen aufgelöst.

Lfd.-Nr. E 14, Buchungsstelle 56411000

Für die bestehende Feuerversicherung ist ein Versicherungsbeitrag zu zahlen.

Lfd.-Nr. E 14, Buchungsstelle 56810000

Bei dieser Buchungsstelle sind die gesamten Abgaben für das Wohngebäude erfasst.

**Produkt/Leistung 11425 = Gewerbehalle Jucken**Lfd.-Nr. E 2, Buchungsstelle 41510000

Die in Vorjahren gewährten Zuwendungen werden entsprechend der Nutzungsdauer aufgelöst.

Lfd.-Nr. E 5, Buchungsstelle 44120100

Hier werden die Mieten aus der Vermietung der Lagerhalle vereinnahmt.

Lfd.-Nr. E 6, Buchungsstellen 44250000 und 44250100

Zu zahlende Nebenkosten werden vereinnahmt.

Lfd.-Nr. E 9, Buchungsstellen 50220000, 50420000

Für Unterhaltung werden Personalkosten fällig.

Lfd.-Nr. E 10, Buchungsstellen 52200000, 52313000

Für das Gebäude fallen laufend Energie-, Wasser-, Abwasser- und Abfallkosten an.

Lfd.-Nr. E 10, Buchungsstelle 52320000

Diese Mittel sind für die jährlich notwendige Kaminreinigung, Immissionsmessung, etc. veranschlagt.

Lfd.-Nr. E 11, Buchungsstelle 53490000

Das Gebäude wird abgeschrieben.

Lfd.-Nr. E 14, Buchungsstelle 56411000

Für die bestehende Feuerversicherung ist ein Versicherungsbeitrag zu zahlen.

Lfd.-Nr. E 14, Buchungsstelle 56810000

Bei dieser Buchungsstelle sind die gesamten Abgaben für das Gebäude erfasst.

**Produkt/Leistung 26220 = Förderung der Musikpflege**Lfd.-Nr. E 12, Buchungsstelle 54150000

Die Ortsgemeinde zahlt jährlich an den Musikverein Olmscheid-Jucken 150,00 EUR als Zuschuss.

**Produkt/Leistung 36521 = Kindertagesstätte Arzfeld**Lfd. Nr. E 10, Buchungsstelle 52543000

Die Ortsgemeinde Jucken gehört zum Einzugsbereich der Kindertagesstätte Arzfeld. Die zum Einzugsbereich der Kindertagesstätte gehörenden Ortsgemeinden haben sich an den Kosten der Kindertagesstätte entsprechend den Vorschriften des Kindergartengesetzes bzw. der zwischen den beteiligten Ortsgemeinden abgeschlossenen Zweckvereinbarung entsprechend zu beteiligen.

**Produkt/Leistung 36613 = Kinderspielplätze**Lfd.-Nr. E 2, Buchungsstelle 41510000

Die in Vorjahren gewährten Zuwendungen zum Bau des Kinderspielplatzes werden entsprechend der Nutzungsdauer aufgelöst.

Lfd.-Nr. E 9, Buchungsstellen 50220000, 50420000

Die Ortsgemeinde hat vor einigen Jahren in der Ortsmitte einen Kinderspielplatz angelegt. Die Pflege und Unterhaltung obliegt der Ortsgemeinde durch den Gemeindearbeiter.

Lfd.-Nr. E 10, Buchungsstellen 52200000, 52321000, 52550000

Für das Grundstück fallen Abwasserkosten und Unterhaltungsaufwendungen an.

Lfd.-Nr. E 11, Buchungsstellen 53850000

Die Kosten zum Bau und zum Ankauf der Spielgeräte wurden entsprechend der Nutzungsdauer durch Abschreibungen aufgelöst.

**Produkt/Leistung 36614 = Dorf- und Spielplätze**Teilfinanzhaushalt

Hierzu wird auf die Erläuterungen im Investitionshaushalt 2022 verwiesen.

**Produkt/Leistung 42111 = Sportpflege**Lfd.-Nr. E 12, Buchungsstelle 54150000

Die Ortsgemeinde zahlt jährlich an die FZM Jucken 150,00 EUR als Zuschuss.

**Produkt/Leistung 54111 = Gemeindestraßen**Lfd.-Nr. E 2, Buchungsstelle 41510000 und lfd.-Nr. E 4, Buchungsstelle 43700000

Die in Vorjahren gewährten Zuwendungen und Beiträge zum Bau der Gemeindestraßen werden entsprechend der Nutzungsdauer aufgelöst.

Lfd.-Nr. E 9, Buchungsstellen 50220000, 50420000

Die Unterhaltungsarbeiten an den Gemeindestraßen und deren Begleitflächen werden vom Gemeindearbeiter ausgeführt.

Lfd.-Nr. E 10, Buchungsstelle 52338000

Hier sind die Aufwendungen im Rahmen der Verkehrssicherungspflicht erfasst.

Lfd.-Nr. E 10, Buchungsstellen 52531000, 52550000

Die Entwässerung der Ortsstraßen erfolgt über eine vom Verbandsgemeindewerk gebaute Entwässerungsleitung. Entsprechend vertraglicher Vereinbarung hat sich die Gemeinde an den jährlichen tatsächlichen Kosten zu beteiligen. Die Maschinengestellung von privater Seite wird erstattet.

Lfd.-Nr. E 11, Buchungsstellen 52580000

Die Anschaffungs- und Herstellungskosten für die Gemeindestraßen werden entsprechend der Nutzungsdauer durch Abschreibungen aufgelöst.

**Produkt/Leistung 54112 = Straßenbeleuchtung**Lfd.-Nr. E 10, Buchungsstelle 52200000

Die Straßenbeleuchtung gehört zur allgemeinen Verkehrssicherungspflicht.

Lfd.-Nr. E 10, Buchungsstelle 52370000

Im Rahmen des Straßenbeleuchtungsvertrages wird die Straßenlampenunterhaltung vom Versorgungsträger durchgeführt. Hierfür ist eine vertraglich vereinbarte Unterhaltungskostenpauschale an den Netzbetreiber zu zahlen.

**Produkt / Leistung 54113 = Buswarteallen**Lfd.-Nr. E 14, Buchungsstelle 56411000

Für die Wartehallen besteht eine Versicherung gegen Feuer und Sturm. Hierfür ist ein jährlicher Versicherungsbeitrag zu zahlen.

**Produkt/Leistung 54150 = Konzessionsabgaben**Lfd.-Nr. E 7, Buchungsstelle 46250000

Nach dem abgeschlossenen Konzessionsvertrag wird die Konzessionsabgabe gezahlt.

**Produkt/Leistung 55111 = Park- und Gartenanlagen**Lfd.-nr. E 12, Buchungsstelle 54150000

Die Ortsgemeinde ist Mitglied im Verein „Naturpark Südeifel“ und im Eifelverein Arzfeld und Daleiden-Dasburg. Die entsprechenden Mitgliedsbeiträge sind zu zahlen.

**Produkt/Leistung 55126 = Radwegenetz**Lfd.-Nr. E 10, Buchungsstelle 52543000

Auf der ehemaligen Bahnstrecke Neuerburg – Arzfeld - Lünebach wurde in 2007 ein Radweg angelegt. Hier sind Unterhaltungsarbeiten im Rahmen der Verkehrssicherungspflicht durch die Verbandsgemeinde als Träger des Radweges notwendig. Entsprechend dem vertraglich festgelegten Verteilerschlüssel mit der Verbandsgemeinde hat sich die Ortsgemeinde Jucken an den anfallenden Kosten zu beteiligen.

### **Produkt/Leistung 55311 = Friedhofs- und Bestattungswesen**

Der gemeindliche Friedhof für die Ortsgemeinden Jucken, Kickeshausen und Olmscheid wird als kostendeckende Einrichtung vorgehalten. Soweit Einmalbeiträge die tatsächlichen Kosten nicht decken, werden laufende Gebühren nach der Satzung über die Erhebung von Friedhofsgebühren der Ortsgemeinde Olmscheid von den Grabnutzungsberechtigten erhoben, so dass keine Finanzierungslücke entstehen kann. Jährlich wird eine Abrechnung nach den tatsächlichen Ergebnissen durchgeführt. Überschüsse bzw. Fehlbeträge werden jährlich ausgeglichen.

### **Produkt/Leistung 55591 = Land- und Forstwirtschaftswege**

#### Lfd.-Nr. E 2, Buchungsstelle 41510000

Die in Vorjahren gewährten Zuwendungen und Beiträge zum Bau von Wirtschaftswegen werden entsprechend der Nutzungsdauer aufgelöst.

#### Lfd.-Nr. E 4, Buchungsstelle 43230000

Die Unterhaltungsaufwendungen an Feld- und Waldwegen (Buchungsstelle 52338000) werden als Beiträge von der Jagdgenossenschaft erstattet.

#### Lfd.-Nr. E 9, Buchungsstelle 50220000

Die Unterhaltungsarbeiten an Wirtschaftswegen und deren Begleitflächen werden vom Gemeindearbeiter ausgeführt.

#### Lfd.-Nr. E 10, Buchungsstelle 52338000

Hier sind die voraussichtlich benötigten Aufwendungen zur Unterhaltung der Feld- und Waldwege veranschlagt.

#### Lfd.-Nr. E 11, Buchungsstelle 53580000

Die in Vorjahren erbrachten Aufwendungen für den Feld- und Waldwegebau werden entsprechend der Nutzungsdauer abgeschrieben.

### **Produkt/Leistung 57312 = Mehrzweckgebäude Jucken**

#### Lfd.-Nr. E 2, Buchungsstelle 41510000

Die in Vorjahren gewährten Zuwendungen zur Schaffung des Mehrzweckgebäudes werden entsprechend der Nutzungsdauer aufgelöst.

#### Lfd.-Nr. E 5, Buchungsstelle 44120000

Hierzu wird auf die Erläuterung zu Teilhaushalt 11141, Buchungsstelle 56210000 hingewiesen.

#### Lfd.-Nr. E 6, Buchungsstelle 44243000

Im Mehrzweckgebäude ist auch die Feuerwehr untergebracht. Hierfür werden vereinbarungsgemäß die anteiligen Kosten von der Verbandsgemeinde erstattet.

#### Lfd.-Nr. E 9, Buchungsstellen 50220000 und 50420000

Die Unterhaltungsarbeiten am Mehrzweckgebäude und deren Begleitflächen werden vom Gemeindearbeiter ausgeführt.

Lfd.-Nr. E 10, Buchungsstelle 52200000

Für das Gebäude fallen laufend Energie-, Wasser-, Abwasser- und Abfallkosten an.

Lfd.-Nr. E 10, Buchungsstelle 52313000

Aufwendungen für Unterhaltungsarbeiten von geringem Umfang fallen an.

Lfd.-Nr. E 10, Buchungsstellen 52320000, 52550000

Für die Bewirtschaftung des Gebäudes werden entsprechende Mittel veranschlagt.

Lfd.-Nr. E 11, Buchungsstelle 53490000

Die in Vorjahren erbrachten Aufwendungen für das Dorfgemeinschaftshaus werden entsprechend der Nutzungsdauer abgeschrieben.

Lfd.-Nr. E 14, Buchungsstelle 56411000

Für die bestehende Feuerversicherung ist ein Versicherungsbeitrag zu zahlen.

**Produkt/Leistung 61112 = Gemeindesteuern**Lfd.-Nr. E 1, Buchungsstelle 40110000, 40120000, 40130000 und 40330000

Die Gemeinde besitzt die Steuerhoheit für die Erhebung der Grund-, Gewerbe- und Hundesteuer. Die Steuersätze für die Gemeindesteuern werden wie folgt festgesetzt:

	<b>2022</b>	<b>2023</b>
Grundsteuer A	500 v.H.	500 v.H.
Grundsteuer B	500 v.H.	500 v.H.
Gewerbsteuer	380 v.H.	380 v.H.

Die Hundesteuer beträgt für Hunde, die innerhalb des Gemeindegebietes gehalten werden:

für den ersten Hund	35,00 EUR	35,00 EUR
für den zweiten Hund	100,00 EUR	100,00 EUR
für jeden weiteren Hund	150,00 EUR	150,00 EUR
für den ersten gefährlichen Hund	350,00 EUR	350,00 EUR
für den zweiten gefährlichen Hund	400,00 EUR	400,00 EUR
für den dritten gefährlichen Hund	450,00 EUR	450,00 EUR

**Produkt/Leistung 61113 = Gemeindeanteil an der Einkommensteuer**Lfd.-Nr. E 1, Buchungsstelle 40210000

Die Gemeinde wird am Gesamtaufkommen der Einkommensteuer beteiligt.

**Produkt/Leistung 61114 = Gemeindeanteil an der Umsatzsteuer**Lfd.-Nr. E 1, Buchungsstelle 40220000

Die Gemeinde wird am Aufkommen der Umsatzsteuer beteiligt.

**Produkt/Leistung 61131 = Schlüsselzuweisung****Lfd.-Nr. E 2, Buchungsstelle 41111000**

Die Gemeinde erhält Schlüsselzuweisung A nach dem Landesfinanzausgleichsgesetz (LFAG).

**Produkt/Leistung 61132 = Sonstige allgemeine Zuweisungen****Lfd. Nr. E 2, Buchungsstelle 41451000**

Mit der 3. Fortschreibung des Flächennutzungsplanes, Teilbereich Windenergie, wurden in den Ortsgemeinden Großkampenbergr, Lünebach, Lichtenborn und Kinzenburg neue Sondergebietsflächen für Windenergie ausgewiesen.

Auf diese Flächen konnten zwischenzeitlich durch die Fa. ABO Wind insgesamt 9 neue Windkraftanlagen errichtet werden. (Vestats 3,6 MW mit einer Nabhöhe von 149 m und einer Rotorlänge von 65 m).

Wegen der hohen Raumbedeutung von möglichen neuen Windkraftanlagen, dem Eingriff in das Landschaftsbild, der über die eigenen Gemarkungsgrenzen hinauswirkt, erklären sich die beteiligten Ortsgemeinden dazu bereit, von dem gemeindlichen Anteil des Nutzungsentgeltes neuer Windkraftanlagen ein Drittel an einen Solidarfond auf Ebene der Verbandsgemeinde Arzfeld abzugeben.

Der Solidarfond soll auf die übrigen Ortsgemeinden ohne neue Windkraftvorrangflächen aufgeteilt werden, um so einen Ausgleich zu schaffen.

Der Anteil der Ortsgemeinde Jucken errechnet sich aus dem festen Sockelbetrag in Höhe von 500,00 EUR zuzüglich eines weiteren errechneten Betrages nach der Einwohnerzahl.

**Windkraft VG Arzfeld****Solidarpakt**

		Zeitraum 2017 - 2018			ab 2019		
teilnehmende Ortsgemeinden	HWS 31.12.18	Sockelbetrag €	Einw.-Anteil	Summe €	Sockelbetrag €	Einw.-Anteil	Summe €
Jucken	183	500,00	269,54 €	769,54 €	500,00	481,29 €	981,29 €

**Lfd.-Nr. E 11, Buchungsstelle 53220000**

Die Ortsgemeinde Jucken hat in den vergangenen Jahren Zuweisungen für den Bau von Radwegen geleistet. Es handelt sich hierbei um geleistete Zuwendungen mit einer mehrjährigen Zweckbindungsfrist. Die Abschreibung des Vermögensgegenstandes erfolgt ausschließlich über den Zeitraum der vereinbarten Zweckbindung.

Nach den Empfehlungen zur Erstellung einer Bilanzierungsrichtlinie kann sich die Zweckbindung ergeben aus:

1. einer Vereinbarung zwischen Zuwendungsgeber und Zuwendungsempfänger
2. aus allgemeinen Bedingungen für die Zuwendungsgewährung und
3. aus sonstigen Rechtsvorschriften

In den wenigsten Fällen wurde in den Bewilligungsbescheiden eine Zweckbindungsfrist explizit verankert. In Teil II der VV zu § 44 LHO sind die Grundsätze für Zuwendungen zur Projektförderung an kommunalen Gebietskörperschaften und Zweckverbände niedergelegt. Nach Ziffer 8.2.4 kann die Bewilligungsbehörde von einem Widerruf des Zuwendungsbescheides und damit von einer Rückforderung der Zuwendung absehen, wenn seit der Anschaffung oder Fertigstellung der Gegenstände bei Grundstücken und grundstücksgleichen Rechten 25 Jahre vergangen sind.

Ausnahme: Sportplatzanlagen werden auf den Zeitraum von 20 Jahren abgeschrieben.

**Produkt/Leistung 61154 = Kreisumlage****Lfd.-Nr. E 12, Buchungsstelle 54420000**

Nach § 25 Landesfinanzausgleichsgesetz (LFAG) hat die Gemeinde eine Umlage an den Landkreis zu zahlen.

**Produkt/Leistung 61155 = Verbandsgemeindeumlage****Lfd.-Nr. E 12, Buchungsstelle 54420000**

Nach § 26 Landesfinanzausgleichsgesetz (LFAG) hat die Gemeinde eine Umlage an die Verbandsgemeinde zu zahlen.

**Produkt/Leistung 61161 = Gewerbesteuerumlage****Lfd.-Nr. E 12, Buchungsstelle 54310000**

Vom Ist-Aufkommen an der Gewerbesteuer ist eine Umlage an das Land zu zahlen.

**Produkt/Leistung 61171 = Ausgleichsleistungen****Lfd.-Nr. E 1, Buchungsstelle 40521000**

Nach § 21 Landesfinanzausgleichsgesetz (LFAG) zahlt das Land jährlich einen Betrag für die Belastungen aus der Neuregelung des Familienleistungsausgleichs.



**Produkt/Leistung 61221 = Zinsen Darlehen**E 18, Buchungsstelle 57510000

Aus verschiedenen Darlehen bestehen Rückzahlungsverpflichtungen. Bis zur endgültigen Tilgung sind entsprechende Zinsen zu zahlen. Es wird auf den beigefügten Schuldennachweis verwiesen.

**Produkt/Leistung 61223 = Kassenkreditzinsen**E 18, Buchungsstelle 57430000

Für die Inanspruchnahme von Kassenkrediten sind Zinsen zu zahlen.

**Produkt/Leistung 61226 = Liquiditätssicherung (Kassenkredite)**

Nach § 68 Absatz 4 GemO bildet die Kasse der Verbandsgemeinde mit den Kassen der Ortsgemeinden eine einheitliche Kasse (Einheitskasse).

Kredite zur Liquiditätssicherung können **nur von der Verbandsgemeinde** aufgenommen werden.

Zur finanziellen Bewältigung des laufenden Geschäftsablaufes (Saldo der ordentlichen Ein- und Auszahlungen) sowie die Auszahlung der vertragsmäßigen Tilgungsleistungen ist die Ortsgemeinde auf die Kassenkredite im Rahmen der Einheitskasse angewiesen.

<b>Stand der Kassenkredite zur Liquiditätssicherung zum 31.12.2020</b>	<b>7.775,06 EUR</b>
Voraussichtlicher Überschuss 2021	4.228,00 EUR
Voraussichtlicher Fehlbedarf 2022	-1.552,00 EUR
Voraussichtlicher Fehlbedarf 2023	-3.533,00 EUR

Haupt-Produktbereich	1	Zentrale Verwaltung
Produktbereich	11	Innere Verwaltung
Produktgruppe	111	Verwaltungssteuerung
Produkt	1112	Zentrale Steuerung, Controlling
Leistung	11121	Zentrale Steuerung

		Teilergebnishaushalt						
Nr.	Ertrags- und Aufwandsarten	Ergebnis 2020	Plan 2021	Plan 2022	Plan 2023	Plan 2024	Plan 2025	Plan 2026
E 14	- Sonstige laufenden Aufwendungen	1.822,46	1.700	1.720	1.720	1.720	1.720	1.720
	56140000 Aufwendungen für allgemeine Betreuung der Bediensteten	102,48	150	150	150	150	150	150
	Unfallkasse							
	56310000 Büromaterial	563,76	150	150	150	150	150	150
	56410000 Versicherungsbeiträge	752,43	800	800	800	800	800	800
	56430000 Beitrag GSTB	95,50	100	120	120	120	120	120
	56930000 Repräsentationen	308,29	500	500	500	500	500	500
	2022                      2023							
	1 x 85 Jahre                      1 x Gold. Hochzeit							
	1 x 80 Jahre							
	1 x 85 Jahre							
E 15	= Summe der laufenden Aufwendungen aus Verwaltungstätigkeit	1.822,46	1.700	1.720	1.720	1.720	1.720	1.720
E 16	= Laufendes Ergebnis aus Verwaltungstätigkeit	-1.822,46	-1.700	-1.720	-1.720	-1.720	-1.720	-1.720
E 20	= Ordentliches Ergebnis	-1.822,46	-1.700	-1.720	-1.720	-1.720	-1.720	-1.720
E 23	= Jahresergebnis (Jahresüberschuss / Jahresfehlbetrag) des Teilhaushalts	-1.822,46	-1.700	-1.720	-1.720	-1.720	-1.720	-1.720

		Teilfinanzhaushalt						
Nr.	Ein- und Auszahlungsarten	Ergebnis 2020	Plan 2021	Plan 2022	Plan 2023	Plan 2024	Plan 2025	Plan 2026
F 23	Summe der ordentlichen und außerordentlichen Ein- und Auszahlungen	-1.822,46	-1.700	-1.720	-1.720	-1.720	-1.720	-1.720
F 34	= Finanzmittelüberschuss /-fehlbetrag des Teilhaushalts	-1.822,46	-1.700	-1.720	-1.720	-1.720	-1.720	-1.720

Haupt-Produktbereich	1	Zentrale Verwaltung
Produktbereich	11	Innere Verwaltung
Produktgruppe	111	Verwaltungssteuerung
Produkt	1114	Gremien
Leistung	11141	Angelegenheiten des Rates und Ausschüsse

Teilergebnishaushalt								
Nr.	Ertrags- und Aufwandsarten	Ergebnis 2020	Plan 2021	Plan 2022	Plan 2023	Plan 2024	Plan 2025	Plan 2026
<b>E 8</b>	<b>= Summe der laufenden Erträge aus Verwaltungstätigkeit</b>	0,00	0	0	0	0	0	0
E 9	- Personal- und Versorgungsaufwendungen	8.674,00	8.700	8.500	8.500	8.500	8.500	8.500
	50110000 Bürgermeister	7.290,38	7.050	7.050	7.050	7.050	7.050	7.050
	50420000 Arbeitnehmer Sozial	12,62	50	50	50	50	50	50
	51700000 Zuführungen zu Ehrensoldrückstellungen Ehrensold	1.371,00	1.600	1.400	1.400	1.400	1.400	1.400
E 14	- Sonstige laufende Aufwendungen	400,00	400	400	400	400	400	400
	56210000 Miete Sitzungslokal	400,00	400	400	400	400	400	400
<b>E 15</b>	<b>= Summe der laufenden Aufwendungen aus Verwaltungstätigkeit</b>	9.074,00	9.100	8.900	8.900	8.900	8.900	8.900
<b>E 16</b>	<b>= Laufendes Ergebnis aus Verwaltungstätigkeit</b>	-9.074,00	-9.100	-8.900	-8.900	-8.900	-8.900	-8.900
<b>E 20</b>	<b>= Ordentliches Ergebnis</b>	-9.074,00	-9.100	-8.900	-8.900	-8.900	-8.900	-8.900
<b>E 23</b>	<b>= Jahresergebnis (Jahresüberschuss / Jahresfehlbetrag) des Teilhaushalts</b>	-9.074,00	-9.100	-8.900	-8.900	-8.900	-8.900	-8.900

Teilfinanzhaushalt								
Nr.	Ein- und Auszahlungsarten	Ergebnis 2020	Plan 2021	Plan 2022	Plan 2023	Plan 2024	Plan 2025	Plan 2026
<b>F 23</b>	<b>Summe der ordentlichen und außerordentlichen Ein- und Auszahlungen</b>	-7.703,00	-7.500	-7.500	-7.500	-7.500	-7.500	-7.500
<b>F 34</b>	<b>= Finanzmittelüberschuss /-fehlbetrag des Teilhaushalts</b>	-7.703,00	-7.500	-7.500	-7.500	-7.500	-7.500	-7.500

Haupt-Produktbereich	1	Zentrale Verwaltung
Produktbereich	11	Innere Verwaltung
Produktgruppe	114	Zentrale Dienste
Produkt	1142	Liegenschaften
Leistung	11421	Unbebaute Grundstücke

Teilergebnishaushalt								
Nr.	Ertrags- und Aufwandsarten	Ergebnis 2020	Plan 2021	Plan 2022	Plan 2023	Plan 2024	Plan 2025	Plan 2026
E 2	+ Zuwendungen, allgemeine Umlagen und sonstige Transfererträge 41443000 von Gemeinden und Gemeindeverbänden Zuweisung Aktion Saubere Landschaft	0,00	75	75	75	75	75	75
E 5	+ Privatrechtliche Leistungsentgelte 44120200 Pachten Grundstücke	0,00	0	120	120	120	120	120
<b>E 8</b>	<b>= Summe der laufenden Erträge aus Verwaltungstätigkeit</b>	<b>0,00</b>	<b>75</b>	<b>195</b>	<b>195</b>	<b>195</b>	<b>195</b>	<b>195</b>
E 10	- Aufwendungen für Sach- und Dienstleistungen 52200000 Aufwendungen für Energie / Wasser / Abwasser / Abfall 52440000 Aufwendungen Aktion Saubere Landschaft	104,46	225	225	225	225	225	225
E 14	- Sonstige laufenden Aufwendungen 56810000 Grundsteuer	13,00	15	15	15	15	15	15
<b>E 15</b>	<b>= Summe der laufenden Aufwendungen aus Verwaltungstätigkeit</b>	<b>117,46</b>	<b>240</b>	<b>240</b>	<b>240</b>	<b>240</b>	<b>240</b>	<b>240</b>
<b>E 16</b>	<b>= Laufendes Ergebnis aus Verwaltungstätigkeit</b>	<b>-117,46</b>	<b>-165</b>	<b>-45</b>	<b>-45</b>	<b>-45</b>	<b>-45</b>	<b>-45</b>
<b>E 20</b>	<b>= Ordentliches Ergebnis</b>	<b>-117,46</b>	<b>-165</b>	<b>-45</b>	<b>-45</b>	<b>-45</b>	<b>-45</b>	<b>-45</b>
<b>E 23</b>	<b>= Jahresergebnis (Jahresüberschuss / Jahresfehlbetrag) des Teilhaushalts</b>	<b>-117,46</b>	<b>-165</b>	<b>-45</b>	<b>-45</b>	<b>-45</b>	<b>-45</b>	<b>-45</b>

Teilfinanzhaushalt								
Nr.	Ein- und Auszahlungsarten	Ergebnis 2020	Plan 2021	Plan 2022	Plan 2023	Plan 2024	Plan 2025	Plan 2026
F 23	Summe der ordentlichen und außerordentlichen Ein- und Auszahlungen	-117,46	-165	-45	-45	-45	-45	-45
<b>F 34</b>	<b>= Finanzmittelüberschuss /-fehlbetrag des Teilhaushalts</b>	<b>-117,46</b>	<b>-165</b>	<b>-45</b>	<b>-45</b>	<b>-45</b>	<b>-45</b>	<b>-45</b>

Haupt-Produktbereich	1	Zentrale Verwaltung
Produktbereich	11	Innere Verwaltung
Produktgruppe	114	Zentrale Dienste
Produkt	1142	Liegenschaften
Leistung	11424	Wohnhaus Jucken

Teilergebnishaushalt								
Nr.	Ertrags- und Aufwandsarten	Ergebnis 2020	Plan 2021	Plan 2022	Plan 2023	Plan 2024	Plan 2025	Plan 2026
E 2	+ Zuwendungen, allgemeine Umlagen und sonstige Transfererträge	383,00	383	383	383	383	383	383
	41510000 Sonderposten aus Zuwendungen	383,00	383	383	383	383	383	383
E 5	+ Privatrechtliche Leistungsentgelte	5.520,00	5.500	5.500	5.500	5.500	5.500	5.500
	44120100 Miete Mietobjekte	5.520,00	5.500	5.500	5.500	5.500	5.500	5.500
E 6	+ Kostenerstattungen und Kostenumlagen	1.650,60	1.550	1.550	1.550	1.550	1.550	1.550
	44250000 vom privaten Bereich	498,60	400	400	400	400	400	400
	44250100 Abschläge Nebenkosten Mietobjekte	1.152,00	1.150	1.150	1.150	1.150	1.150	1.150
<b>E 8</b>	<b>= Summe der laufenden Erträge aus Verwaltungstätigkeit</b>	<b>7.553,60</b>	<b>7.433</b>	<b>7.433</b>	<b>7.433</b>	<b>7.433</b>	<b>7.433</b>	<b>7.433</b>
E 10	- Aufwendungen für Sach- und Dienstleistungen	1.565,39	5.624	5.609	5.604	5.605	5.605	5.605
	52200000 Aufwendungen für Energie / Wasser / Abwasser / Abfall	1.565,39	2.000	2.000	2.000	2.000	2.000	2.000
	52313000 Gebäude einschließlich der Bestandteile, die dem Gebäude zuzurechnen sind	0,00	3.624	3.609	3.604	3.605	3.605	3.605
E 11	- Abschreibungen	1.523,00	1.524	1.524	1.524	1.523	1.523	1.523
	53410000 mit Wohnbauten	1.523,00	1.524	1.524	1.524	1.523	1.523	1.523
E 14	- Sonstige laufende Aufwendungen	290,53	285	300	305	305	305	305
	56411000 Gebäudeversicherungen	185,53	180	195	200	200	200	200
	56810000 Grundsteuer	105,00	105	105	105	105	105	105
<b>E 15</b>	<b>= Summe der laufenden Aufwendungen aus Verwaltungstätigkeit</b>	<b>3.378,92</b>	<b>7.433</b>	<b>7.433</b>	<b>7.433</b>	<b>7.433</b>	<b>7.433</b>	<b>7.433</b>
<b>E 16</b>	<b>= Laufendes Ergebnis aus Verwaltungstätigkeit</b>	<b>4.174,68</b>	<b>0</b>	<b>0</b>	<b>0</b>	<b>0</b>	<b>0</b>	<b>0</b>
<b>E 20</b>	<b>= Ordentliches Ergebnis</b>	<b>4.174,68</b>	<b>0</b>	<b>0</b>	<b>0</b>	<b>0</b>	<b>0</b>	<b>0</b>
<b>E 23</b>	<b>= Jahresergebnis (Jahresüberschuss / Jahresfehlbetrag) des Teilhaushalts</b>	<b>4.174,68</b>	<b>0</b>	<b>0</b>	<b>0</b>	<b>0</b>	<b>0</b>	<b>0</b>

Teilfinanzhaushalt								
Nr.	Ein- und Auszahlungsarten	Ergebnis 2020	Plan 2021	Plan 2022	Plan 2023	Plan 2024	Plan 2025	Plan 2026
<b>F 23</b>	<b>Summe der ordentlichen und außerordentlichen Ein- und Auszahlungen</b>	<b>5.314,68</b>	<b>1.141</b>	<b>1.141</b>	<b>1.141</b>	<b>1.140</b>	<b>1.140</b>	<b>1.140</b>
<b>F 34</b>	<b>= Finanzmittelüberschuss /-fehlbetrag des Teilhaushalts</b>	<b>5.314,68</b>	<b>1.141</b>	<b>1.141</b>	<b>1.141</b>	<b>1.140</b>	<b>1.140</b>	<b>1.140</b>

Haupt-Produktbereich	1	Zentrale Verwaltung
Produktbereich	11	Innere Verwaltung
Produktgruppe	114	Zentrale Dienste
Produkt	1142	Liegenschaften
Leistung	11425	Gewerbehalle Jucken

Teilergebnishaushalt								
Nr.	Ertrags- und Aufwandsarten	Ergebnis 2020	Plan 2021	Plan 2022	Plan 2023	Plan 2024	Plan 2025	Plan 2026
E 2	+ Zuwendungen, allgemeine Umlagen und sonstige Transfererträge	1.355,00	1.355	1.355	1.356	1.356	1.356	1.356
	41510000 Sonderposten aus Zuwendungen	1.355,00	1.355	1.355	1.356	1.356	1.356	1.356
E 5	+ Privatrechtliche Leistungsentgelte	4.200,00	4.200	4.200	4.200	4.200	4.200	4.200
	44120100 Miete Mietobjekte	4.200,00	4.200	4.200	4.200	4.200	4.200	4.200
E 6	+ Kostenerstattungen und Kostenumlagen	1.617,38	700	1.200	1.200	1.200	1.200	1.200
	44250000 vom privaten Bereich	1.017,38	100	600	600	600	600	600
	44250100 Abschläge Nebenkosten Mietobjekte	600,00	600	600	600	600	600	600
<b>E 8</b>	<b>= Summe der laufenden Erträge aus Verwaltungstätigkeit</b>	<b>7.172,38</b>	<b>6.255</b>	<b>6.755</b>	<b>6.756</b>	<b>6.756</b>	<b>6.756</b>	<b>6.756</b>
E 9	- Personal- und Versorgungsaufwendungen	0,00	500	500	500	500	500	500
	50220000 Entgelt Arbeitnehmer	0,00	400	400	400	400	400	400
	50420000 Arbeitnehmer Sozial	0,00	100	100	100	100	100	100
E 10	- Aufwendungen für Sach- und Dienstleistungen	740,51	2.170	2.671	2.672	2.672	2.672	2.672
	52200000 Aufwendungen für Energie / Wasser / Abwasser / Abfall	740,51	900	900	900	900	900	900
	52313000 Gebäude einschließlich der Bestandteile, die dem Gebäude zuzurechnen sind	0,00	1.170	1.571	1.572	1.572	1.572	1.572
	52320000 Bewirtschaftung der Grundstücke, Außenanlagen, Gebäude und Gebäudeeinrichtungen	0,00	100	200	200	200	200	200
E 11	- Abschreibungen	2.572,00	2.572	2.572	2.572	2.572	2.572	2.572
	53490000 mit sonstigen Gebäuden	2.572,00	2.572	2.572	2.572	2.572	2.572	2.572
E 14	- Sonstige laufenden Aufwendungen	991,18	1.013	1.012	1.012	1.012	1.012	1.012
	56411000 Gebäudeversicherungen	529,18	550	550	550	550	550	550
	56810000 Grundsteuer	462,00	463	462	462	462	462	462
<b>E 15</b>	<b>= Summe der laufenden Aufwendungen aus Verwaltungstätigkeit</b>	<b>4.303,69</b>	<b>6.255</b>	<b>6.755</b>	<b>6.756</b>	<b>6.756</b>	<b>6.756</b>	<b>6.756</b>
<b>E 16</b>	<b>= Laufendes Ergebnis aus Verwaltungstätigkeit</b>	<b>2.868,69</b>	<b>0</b>	<b>0</b>	<b>0</b>	<b>0</b>	<b>0</b>	<b>0</b>
<b>E 20</b>	<b>= Ordentliches Ergebnis</b>	<b>2.868,69</b>	<b>0</b>	<b>0</b>	<b>0</b>	<b>0</b>	<b>0</b>	<b>0</b>
<b>E 23</b>	<b>= Jahresergebnis (Jahresüberschuss / Jahresfehlbetrag) des Teilhaushalts</b>	<b>2.868,69</b>	<b>0</b>	<b>0</b>	<b>0</b>	<b>0</b>	<b>0</b>	<b>0</b>

Teilfinanzhaushalt								
Nr.	Ein- und Auszahlungsarten	Ergebnis 2020	Plan 2021	Plan 2022	Plan 2023	Plan 2024	Plan 2025	Plan 2026
F 23	Summe der ordentlichen und außerordentlichen Ein- und Auszahlungen	4.085,69	1.217	1.217	1.216	1.216	1.216	1.216
<b>F 34</b>	<b>= Finanzmittelüberschuss /-fehlbetrag des Teilhaushalts</b>	<b>4.085,69</b>	<b>1.217</b>	<b>1.217</b>	<b>1.216</b>	<b>1.216</b>	<b>1.216</b>	<b>1.216</b>

Haupt-Produktbereich	2	Schule und Kultur
Produktbereich	26	Theater, Musikpflege, Musikschulen
Produktgruppe	262	Musikpflege (ohne Musikschulen)
Produkt	2622	Förderung der Musikpflege
Leistung	26220	Musikpflege

		Teilergebnishaushalt						
Nr.	Ertrags- und Aufwandsarten	Ergebnis 2020	Plan 2021	Plan 2022	Plan 2023	Plan 2024	Plan 2025	Plan 2026
E 12	- Zuwendungen, Umlagen und sonstige Transferaufwendungen <i>54150000 an den privaten Bereich MV Olmscheid-Jucken</i>	150,00	150	150	150	150	150	150
E 15	= Summe der laufenden Aufwendungen aus Verwaltungstätigkeit	150,00	150	150	150	150	150	150
E 16	= Laufendes Ergebnis aus Verwaltungstätigkeit	-150,00	-150	-150	-150	-150	-150	-150
E 20	= Ordentliches Ergebnis	-150,00	-150	-150	-150	-150	-150	-150
E 23	= Jahresergebnis (Jahresüberschuss / Jahresfehlbetrag) des Teilhaushalts	-150,00	-150	-150	-150	-150	-150	-150

		Teilfinanzhaushalt						
Nr.	Ein- und Auszahlungsarten	Ergebnis 2020	Plan 2021	Plan 2022	Plan 2023	Plan 2024	Plan 2025	Plan 2026
F 23	Summe der ordentlichen und außerordentlichen Ein- und Auszahlungen	-150,00	-150	-150	-150	-150	-150	-150
F 34	= Finanzmittelüberschuss /-fehlbetrag des Teilhaushalts	-150,00	-150	-150	-150	-150	-150	-150

Haupt-Produktbereich	3	Soziales und Jugend
Produktbereich	36	Kinder-, Jugend- und Familienhilfe
Produktgruppe	365	Tageseinrichtungen für Kinder
Produkt	3652	Kindertagesstätten, Kindergärten, Spiel- und Lern tuben
Leistung	36521	Kindertagesstätte Arzfeld

Teilergebnishaushalt								
Nr.	Ertrags- und Aufwandsarten	Ergebnis 2020	Plan 2021	Plan 2022	Plan 2023	Plan 2024	Plan 2025	Plan 2026
E 10	- Aufwendungen für Sach- und Dienstleistungen <i>52543000 an Gemeinden und Gemeindeverbände</i>	13.531,62	12.650	22.050	22.050	22.050	22.050	22.050
E 15	= Summe der laufenden Aufwendungen aus Verwaltungstätigkeit	13.531,62	12.650	22.050	22.050	22.050	22.050	22.050
E 16	= Laufendes Ergebnis aus Verwaltungstätigkeit	-13.531,62	-12.650	-22.050	-22.050	-22.050	-22.050	-22.050
E 20	= Ordentliches Ergebnis	-13.531,62	-12.650	-22.050	-22.050	-22.050	-22.050	-22.050
E 23	= Jahresergebnis (Jahresüberschuss / Jahresfehlbetrag) des Teilhaushalts	-13.531,62	-12.650	-22.050	-22.050	-22.050	-22.050	-22.050

Teilfinanzhaushalt								
Nr.	Ein- und Auszahlungsarten	Ergebnis 2020	Plan 2021	Plan 2022	Plan 2023	Plan 2024	Plan 2025	Plan 2026
F 23	Summe der ordentlichen und außerordentlichen Ein- und Auszahlungen	-13.567,27	-12.650	-22.050	-22.050	-22.050	-22.050	-22.050
F 34	= Finanzmittelüberschuss /-fehlbetrag des Teilhaushalts	-13.567,27	-12.650	-22.050	-22.050	-22.050	-22.050	-22.050



Haupt-Produktbereich	3	Soziales und Jugend
Produktbereich	36	Kinder-, Jugend- und Familienhilfe
Produktgruppe	366	Einrichtungen der Jugendarbeit
Produkt	3661	Einrichtungen der Jugendarbeit
Leistung	36613	Kinderspielplätze

Teilergebnishaushalt								
Nr.	Ertrags- und Aufwandsarten	Ergebnis 2020	Plan 2021	Plan 2022	Plan 2023	Plan 2024	Plan 2025	Plan 2026
E 8	= Summe der laufenden Erträge aus Verwaltungstätigkeit	0,00	0	0	0	0	0	0
E 9	- Personal- und Versorgungsaufwendungen	595,03	900	900	900	900	900	900
	50220000 Entgelt Arbeitnehmer	456,84	700	700	700	700	700	700
	50420000 Arbeitnehmer Sozial	138,19	200	200	200	200	200	200
E 10	- Aufwendungen für Sach- und Dienstleistungen	190,31	500	500	500	500	500	500
	52200000 Aufwendungen für Energie / Wasser / Abwasser / Abfall	88,39	250	250	250	250	250	250
	52321000 Grundstücke	71,92	200	200	200	200	200	200
	52550000 Maschinengestellung vom privaten Bereich	30,00	50	50	50	50	50	50
E 15	= Summe der laufenden Aufwendungen aus Verwaltungstätigkeit	785,34	1.400	1.400	1.400	1.400	1.400	1.400
E 16	= Laufendes Ergebnis aus Verwaltungstätigkeit	-785,34	-1.400	-1.400	-1.400	-1.400	-1.400	-1.400
E 20	= Ordentliches Ergebnis	-785,34	-1.400	-1.400	-1.400	-1.400	-1.400	-1.400
E 23	= Jahresergebnis (Jahresüberschuss / Jahresfehlbetrag) des Teilhaushalts	-785,34	-1.400	-1.400	-1.400	-1.400	-1.400	-1.400

Teilfinanzhaushalt								
Nr.	Ein- und Auszahlungsarten	Ergebnis 2020	Plan 2021	Plan 2022	Plan 2023	Plan 2024	Plan 2025	Plan 2026
F 23	Summe der ordentlichen und außerordentlichen Ein- und Auszahlungen	-785,34	-1.400	-1.400	-1.400	-1.400	-1.400	-1.400
F 34	= Finanzmittelüberschuss /-fehlbetrag des Teilhaushalts	-785,34	-1.400	-1.400	-1.400	-1.400	-1.400	-1.400

Haupt-Produktbereich	3	Soziales und Jugend
Produktbereich	36	Kinder-, Jugend- und Familienhilfe
Produktgruppe	366	Einrichtungen der Jugendarbeit
Produkt	3661	Einrichtungen der Jugendarbeit
Leistung	36614	Dorf- und Spielplätze

Teilfinanzhaushalt								
Nr.	Ein- und Auszahlungsarten	Ergebnis 2020	Plan 2021	Plan 2022	Plan 2023	Plan 2024	Plan 2025	Plan 2026
F 24	+ Einzahlungen aus Investitionszuwendungen	0,00	0	69.000	0	0	0	0
	68159000 vom sonstigen privaten Bereich	0,00	0	10.000	0	0	0	0
	68160000 Anzahlungen auf Investitionszuwendungen	0,00	0	59.000	0	0	0	0
<b>F 27</b>	<b>= Summe der Einzahlungen aus Investitionstätigkeit</b>	<b>0,00</b>	<b>0</b>	<b>69.000</b>	<b>0</b>	<b>0</b>	<b>0</b>	<b>0</b>
F 29	- Auszahlungen für Sachanlagen	0,00	0	115.000	0	0	0	0
	78590000 Auszahlungen für Anlagen im Bau und für geleistete Anzahlungen	0,00	0	115.000	0	0	0	0
<b>F 32</b>	<b>= Summe der Auszahlungen aus Investitionstätigkeit</b>	<b>0,00</b>	<b>0</b>	<b>115.000</b>	<b>0</b>	<b>0</b>	<b>0</b>	<b>0</b>
<b>F 33</b>	<b>= Saldo der Ein- und Auszahlungen aus Investitionstätigkeit</b>	<b>0,00</b>	<b>0</b>	<b>-46.000</b>	<b>0</b>	<b>0</b>	<b>0</b>	<b>0</b>
<b>F 34</b>	<b>= Finanzmittelüberschuss /-fehlbetrag des Teilhaushalts</b>	<b>0,00</b>	<b>0</b>	<b>-46.000</b>	<b>0</b>	<b>0</b>	<b>0</b>	<b>0</b>

Teilfinanzhaushalt (Investitionen)								
Nr.	Ein- und Auszahlungsarten	Ergebnis 2020	Plan 2021	Plan 2022	Plan 2023	Plan 2024	Plan 2025	Plan 2026
	Summe der Einzahlungen aus Investitionstätigkeit	0,00	0	69.000	0	0	0	0
	68159000 vom sonstigen privaten Bereich	0,00	0	10.000	0	0	0	0
	68160000 Anzahlungen auf Investitionszuwendungen	0,00	0	59.000	0	0	0	0
	Summe der Auszahlungen aus Investitionstätigkeit	0,00	0	115.000	0	0	0	0
	78590000 Auszahlungen für Anlagen im Bau und für geleistete Anzahlungen	0,00	0	115.000	0	0	0	0
	darunter:							
	<b>Saldo der Ein- und Auszahlungen aus Investitionstätigkeit</b>	<b>0,00</b>	<b>0</b>	<b>-46.000</b>	<b>0</b>	<b>0</b>	<b>0</b>	<b>0</b>

Haupt-Produktbereich	4	Gesundheit und Sport
Produktbereich	42	Sportförderung
Produktgruppe	421	Förderung des Sports
Produkt	4211	Allgemeine Sportförderung und Verwaltung der Angelegenheiten des Sports
Leistung	42111	Sportpflege

		Teilergebnishaushalt						
Nr.	Ertrags- und Aufwandsarten	Ergebnis 2020	Plan 2021	Plan 2022	Plan 2023	Plan 2024	Plan 2025	Plan 2026
E 12	- Zuwendungen, Umlagen und sonstige Transferaufwendungen <i>54150000 an den privaten Bereich FZM Jucken</i>	150,00	150	150	150	150	150	150
E 15	= Summe der laufenden Aufwendungen aus Verwaltungstätigkeit	150,00	150	150	150	150	150	150
E 16	= Laufendes Ergebnis aus Verwaltungstätigkeit	-150,00	-150	-150	-150	-150	-150	-150
E 20	= Ordentliches Ergebnis	-150,00	-150	-150	-150	-150	-150	-150
E 23	= Jahresergebnis (Jahresüberschuss / Jahresfehlbetrag) des Teilhaushalts	-150,00	-150	-150	-150	-150	-150	-150

		Teilfinanzhaushalt						
Nr.	Ein- und Auszahlungsarten	Ergebnis 2020	Plan 2021	Plan 2022	Plan 2023	Plan 2024	Plan 2025	Plan 2026
F 23	Summe der ordentlichen und außerordentlichen Ein- und Auszahlungen	-150,00	-150	-150	-150	-150	-150	-150
F 34	= Finanzmittelüberschuss /-fehlbetrag des Teilhaushalts	-150,00	-150	-150	-150	-150	-150	-150

Haupt-Produktbereich	5	Gestaltung Umwelt
Produktbereich	54	Verkehrsflächen und -anlagen, ÖPNV
Produktgruppe	541	Gemeindestraßen
Produkt	5411	Gemeindestraßen
Leistung	54111	Gemeindestraßen

Teilergebnishaushalt								
Nr.	Ertrags- und Aufwandsarten	Ergebnis 2020	Plan 2021	Plan 2022	Plan 2023	Plan 2024	Plan 2025	Plan 2026
E 2	+ Zuwendungen, allgemeine Umlagen und sonstige Transfererträge	11.140,00	10.654	11.140	11.140	11.140	11.140	11.140
	41510000 Sonderposten aus Zuwendungen	11.140,00	10.654	11.140	11.140	11.140	11.140	11.140
E 4	+ Öffentlich-rechtliche Leistungsentgelte	5.220,00	3.508	5.220	5.220	5.220	5.220	5.220
	43700000 Erträge aus der Auflösung von Sonderposten für Beiträge und ähnliche Entgelte	5.220,00	3.508	5.220	5.220	5.220	5.220	5.220
<b>E 8</b>	<b>= Summe der laufenden Erträge aus Verwaltungstätigkeit</b>	<b>16.360,00</b>	<b>14.162</b>	<b>16.360</b>	<b>16.360</b>	<b>16.360</b>	<b>16.360</b>	<b>16.360</b>
E 9	- Personal- und Versorgungsaufwendungen	363,45	1.000	1.000	1.000	1.000	1.000	1.000
	50220000 Entgelt Arbeitnehmer	279,18	800	800	800	800	800	800
	50420000 Arbeitnehmer Sozial	84,27	200	200	200	200	200	200
E 10	- Aufwendungen für Sach- und Dienstleistungen	2.744,20	4.950	5.050	5.050	5.050	5.050	5.050
	52338000 Straßen, Wege, Plätze und Verkehrslenkungsanlagen	542,01	3.000	3.000	3.000	3.000	3.000	3.000
	52531000 an Eigenbetriebe	2.202,19	1.900	2.000	2.000	2.000	2.000	2.000
	52550000 Maschinengestellung vom privaten Bereich	0,00	50	50	50	50	50	50
E 11	- Abschreibungen	17.791,00	15.051	17.791	17.791	17.791	17.791	17.791
	53580000 Straßen, Wege, Plätze und Verkehrslenkungsanlagen	17.791,00	15.051	17.791	17.791	17.791	17.791	17.791
<b>E 15</b>	<b>= Summe der laufenden Aufwendungen aus Verwaltungstätigkeit</b>	<b>20.898,65</b>	<b>21.001</b>	<b>23.841</b>	<b>23.841</b>	<b>23.841</b>	<b>23.841</b>	<b>23.841</b>
<b>E 16</b>	<b>= Laufendes Ergebnis aus Verwaltungstätigkeit</b>	<b>-4.538,65</b>	<b>-6.839</b>	<b>-7.481</b>	<b>-7.481</b>	<b>-7.481</b>	<b>-7.481</b>	<b>-7.481</b>
<b>E 20</b>	<b>= Ordentliches Ergebnis</b>	<b>-4.538,65</b>	<b>-6.839</b>	<b>-7.481</b>	<b>-7.481</b>	<b>-7.481</b>	<b>-7.481</b>	<b>-7.481</b>
<b>E 23</b>	<b>= Jahresergebnis (Jahresüberschuss / Jahresfehlbetrag) des Teilhaushalts</b>	<b>-4.538,65</b>	<b>-6.839</b>	<b>-7.481</b>	<b>-7.481</b>	<b>-7.481</b>	<b>-7.481</b>	<b>-7.481</b>

Teilfinanzhaushalt								
Nr.	Ein- und Auszahlungsarten	Ergebnis 2020	Plan 2021	Plan 2022	Plan 2023	Plan 2024	Plan 2025	Plan 2026
<b>F 23</b>	<b>Summe der ordentlichen und außerordentlichen Ein- und Auszahlungen</b>	<b>-3.107,65</b>	<b>-5.950</b>	<b>-6.050</b>	<b>-6.050</b>	<b>-6.050</b>	<b>-6.050</b>	<b>-6.050</b>
<b>F 27</b>	<b>= Summe der Einzahlungen aus Investitionstätigkeit</b>	<b>0,00</b>	<b>0</b>	<b>0</b>	<b>0</b>	<b>0</b>	<b>0</b>	<b>0</b>
<b>F 32</b>	<b>= Summe der Auszahlungen aus Investitionstätigkeit</b>	<b>0,00</b>	<b>0</b>	<b>0</b>	<b>0</b>	<b>0</b>	<b>0</b>	<b>0</b>
<b>F 33</b>	<b>= Saldo der Ein- und Auszahlungen aus Investitionstätigkeit</b>	<b>0,00</b>	<b>0</b>	<b>0</b>	<b>0</b>	<b>0</b>	<b>0</b>	<b>0</b>
<b>F 34</b>	<b>= Finanzmittelüberschuss /-fehlbetrag des Teilhaushalts</b>	<b>-3.107,65</b>	<b>-5.950</b>	<b>-6.050</b>	<b>-6.050</b>	<b>-6.050</b>	<b>-6.050</b>	<b>-6.050</b>

Haupt-Produktbereich	5	Gestaltung Umwelt
Produktbereich	54	Verkehrsflächen und -anlagen, ÖPNV
Produktgruppe	541	Gemeindestraßen
Produkt	5411	Gemeindestraßen
Leistung	54112	Straßenbeleuchtung

		Teilergebnishaushalt						
Nr.	Ertrags- und Aufwandsarten	Ergebnis 2020	Plan 2021	Plan 2022	Plan 2023	Plan 2024	Plan 2025	Plan 2026
E 10	- Aufwendungen für Sach- und Dienstleistungen	2.327,84	2.400	3.600	3.600	3.600	3.600	3.600
	52200000 Aufwendungen für Energie / Wasser / Abwasser / Abfall	1.418,76	1.500	2.600	2.600	2.600	2.600	2.600
	52370000 Unterhaltung der Betriebs- und Geschäftsausstattung	909,08	900	1.000	1.000	1.000	1.000	1.000
E 15	= Summe der laufenden Aufwendungen aus Verwaltungstätigkeit	2.327,84	2.400	3.600	3.600	3.600	3.600	3.600
E 16	= Laufendes Ergebnis aus Verwaltungstätigkeit	-2.327,84	-2.400	-3.600	-3.600	-3.600	-3.600	-3.600
E 20	= Ordentliches Ergebnis	-2.327,84	-2.400	-3.600	-3.600	-3.600	-3.600	-3.600
E 23	= Jahresergebnis (Jahresüberschuss / Jahresfehlbetrag) des Teilhaushalts	-2.327,84	-2.400	-3.600	-3.600	-3.600	-3.600	-3.600

		Teilfinanzhaushalt						
Nr.	Ein- und Auszahlungsarten	Ergebnis 2020	Plan 2021	Plan 2022	Plan 2023	Plan 2024	Plan 2025	Plan 2026
F 23	Summe der ordentlichen und außerordentlichen Ein- und Auszahlungen	-2.327,84	-2.400	-3.600	-3.600	-3.600	-3.600	-3.600
F 34	= Finanzmittelüberschuss /-fehlbetrag des Teilhaushalts	-2.327,84	-2.400	-3.600	-3.600	-3.600	-3.600	-3.600

Haupt-Produktbereich	5	Gestaltung Umwelt
Produktbereich	54	Verkehrsflächen und -anlagen, ÖPNV
Produktgruppe	541	Gemeindestraßen
Produkt	5411	Gemeindestraßen
Leistung	54113	Buswartehallen

Teilergebnishaushalt								
Nr.	Ertrags- und Aufwandsarten	Ergebnis 2020	Plan 2021	Plan 2022	Plan 2023	Plan 2024	Plan 2025	Plan 2026
E 14	- Sonstige laufenden Aufwendungen	92,59	100	100	100	100	100	100
	56411000 Gebäudeversicherungen	92,59	100	100	100	100	100	100
E 15	= Summe der laufenden Aufwendungen aus Verwaltungstätigkeit	92,59	100	100	100	100	100	100
E 16	= Laufendes Ergebnis aus Verwaltungstätigkeit	-92,59	-100	-100	-100	-100	-100	-100
E 20	= Ordentliches Ergebnis	-92,59	-100	-100	-100	-100	-100	-100
E 23	= Jahresergebnis (Jahresüberschuss / Jahresfehlbetrag) des Teilhaushalts	-92,59	-100	-100	-100	-100	-100	-100

Teilfinanzhaushalt								
Nr.	Ein- und Auszahlungsarten	Ergebnis 2020	Plan 2021	Plan 2022	Plan 2023	Plan 2024	Plan 2025	Plan 2026
F 23	Summe der ordentlichen und außerordentlichen Ein- und Auszahlungen	-92,59	-100	-100	-100	-100	-100	-100
F 34	= Finanzmittelüberschuss /-fehlbetrag des Teilhaushalts	-92,59	-100	-100	-100	-100	-100	-100

Haupt-Produktbereich	5	Gestaltung Umwelt
Produktbereich	54	Verkehrsflächen und -anlagen, ÖPNV
Produktgruppe	541	Gemeindestraßen
Produkt	5415	Konzessionsabgaben
Leistung	54150	Konzessionsabgaben

Teilergebnishaushalt								
Nr.	Ertrags- und Aufwandsarten	Ergebnis 2020	Plan 2021	Plan 2022	Plan 2023	Plan 2024	Plan 2025	Plan 2026
E 7	+ Sonstige laufende Erträge	5.678,38	5.800	5.500	5.500	5.500	5.500	5.500
	<i>46250000 Konzessionsabgaben</i>	5.678,38	5.800	5.500	5.500	5.500	5.500	5.500
E 8	= Summe der laufenden Erträge aus Verwaltungstätigkeit	5.678,38	5.800	5.500	5.500	5.500	5.500	5.500
E 16	= Laufendes Ergebnis aus Verwaltungstätigkeit	5.678,38	5.800	5.500	5.500	5.500	5.500	5.500
E 20	= Ordentliches Ergebnis	5.678,38	5.800	5.500	5.500	5.500	5.500	5.500
E 23	= Jahresergebnis (Jahresüberschuss / Jahresfehlbetrag) des Teilhaushalts	5.678,38	5.800	5.500	5.500	5.500	5.500	5.500

Teilfinanzhaushalt								
Nr.	Ein- und Auszahlungsarten	Ergebnis 2020	Plan 2021	Plan 2022	Plan 2023	Plan 2024	Plan 2025	Plan 2026
F 23	Summe der ordentlichen und außerordentlichen Ein- und Auszahlungen	5.678,38	5.800	5.500	5.500	5.500	5.500	5.500
F 34	= Finanzmittelüberschuss /-fehlbetrag des Teilhaushalts	5.678,38	5.800	5.500	5.500	5.500	5.500	5.500

Haupt-Produktbereich	5	Gestaltung Umwelt
Produktbereich	55	Natur- und Landschaftspflege
Produktgruppe	551	Öffentliches Grün, Landschaftsbau (soweit keinem a nderen Produkt zuzuordnen)
Produkt	5511	Öffentliches Grün, Landschaftsbau
Leistung	55111	Park- u. Gartenanlagen

		Teilergebnishaushalt						
Nr.	Ertrags- und Aufwandsarten	Ergebnis 2020	Plan 2021	Plan 2022	Plan 2023	Plan 2024	Plan 2025	Plan 2026
E 12	- Zuwendungen, Umlagen und sonstige Transferaufwendungen <i>54150000 an den privaten Bereich Naturpark Südeifel, Mitgliedsbeitrag Eifelverein Arzfeld u. Daleiden-Dasburg</i>	204,40	220	220	220	220	220	220
E 15	= Summe der laufenden Aufwendungen aus Verwaltungstätigkeit	204,40	220	220	220	220	220	220
E 16	= Laufendes Ergebnis aus Verwaltungstätigkeit	-204,40	-220	-220	-220	-220	-220	-220
E 20	= Ordentliches Ergebnis	-204,40	-220	-220	-220	-220	-220	-220
E 23	= Jahresergebnis (Jahresüberschuss / Jahresfehlbetrag) des Teilhaushalts	-204,40	-220	-220	-220	-220	-220	-220

		Teilfinanzhaushalt						
Nr.	Ein- und Auszahlungsarten	Ergebnis 2020	Plan 2021	Plan 2022	Plan 2023	Plan 2024	Plan 2025	Plan 2026
F 23	Summe der ordentlichen und außerordentlichen Ein- und Auszahlungen	-204,40	-220	-220	-220	-220	-220	-220
F 34	= Finanzmittelüberschuss /-fehlbetrag des Teilhaushalts	-204,40	-220	-220	-220	-220	-220	-220



Haupt-Produktbereich	5	Gestaltung Umwelt
Produktbereich	55	Natur- und Landschaftspflege
Produktgruppe	551	Öffentliches Grün, Landschaftsbau (soweit keinem a nderen Produkt zuzuordnen)
Produkt	5512	Sonstige Erholungseinrichtungen
Leistung	55126	Radweg Neuerbrg-Arzfeld-Lünebach

Teilergebnishaushalt								
Nr.	Ertrags- und Aufwandsarten	Ergebnis 2020	Plan 2021	Plan 2022	Plan 2023	Plan 2024	Plan 2025	Plan 2026
E 10	- Aufwendungen für Sach- und Dienstleistungen <i>52543000 an Gemeinden und Gemeindeverbände</i>	595,61	700	700	700	700	700	700
E 15	= Summe der laufenden Aufwendungen aus Verwaltungstätigkeit	595,61	700	700	700	700	700	700
E 16	= Laufendes Ergebnis aus Verwaltungstätigkeit	-595,61	-700	-700	-700	-700	-700	-700
E 20	= Ordentliches Ergebnis	-595,61	-700	-700	-700	-700	-700	-700
E 23	= Jahresergebnis (Jahresüberschuss / Jahresfehlbetrag) des Teilhaushalts	-595,61	-700	-700	-700	-700	-700	-700

Teilfinanzhaushalt								
Nr.	Ein- und Auszahlungsarten	Ergebnis 2020	Plan 2021	Plan 2022	Plan 2023	Plan 2024	Plan 2025	Plan 2026
F 23	Summe der ordentlichen und außerordentlichen Ein- und Auszahlungen	-719,99	-700	-700	-700	-700	-700	-700
F 34	= Finanzmittelüberschuss /-fehlbetrag des Teilhaushalts	-719,99	-700	-700	-700	-700	-700	-700

Haupt-Produktbereich	5	Gestaltung Umwelt
Produktbereich	55	Natur- und Landschaftspflege
Produktgruppe	553	Friedhofs- und Bestattungswesen
Produkt	5531	Friedhofswesen (Friedhofsanlagen, einschließlich Friedwald)
Leistung	55311	Friedhofs- und Bestattungswesen Olmscheid

		Teilergebnishaushalt						
Nr.	Ertrags- und Aufwandsarten	Ergebnis 2020	Plan 2021	Plan 2022	Plan 2023	Plan 2024	Plan 2025	Plan 2026
E 2	+ Zuwendungen, allgemeine Umlagen und sonstige Transfererträge <i>41510000 Sonderposten aus Zuwendungen</i>	191,00	191	191	191	191	191	191
<b>E 8</b>	<b>= Summe der laufenden Erträge aus Verwaltungstätigkeit</b>	<b>191,00</b>	<b>191</b>	<b>191</b>	<b>191</b>	<b>191</b>	<b>191</b>	<b>191</b>
E 11	- Abschreibungen <i>53490000 mit sonstigen Gebäuden</i>	191,00	191	191	191	191	191	191
<b>E 15</b>	<b>= Summe der laufenden Aufwendungen aus Verwaltungstätigkeit</b>	<b>191,00</b>	<b>191</b>	<b>191</b>	<b>191</b>	<b>191</b>	<b>191</b>	<b>191</b>
<b>E 16</b>	<b>= Laufendes Ergebnis aus Verwaltungstätigkeit</b>	<b>0,00</b>	<b>0</b>	<b>0</b>	<b>0</b>	<b>0</b>	<b>0</b>	<b>0</b>

Haupt-Produktbereich	5	Gestaltung Umwelt
Produktbereich	55	Natur- und Landschaftspflege
Produktgruppe	555	Land- und Forstwirtschaft, Weinbau
Produkt	5559	Feldwege, Landwirtschaftswege, Wirtschaftswege
Leistung	55591	Land- und Forstwirtschaftswege

Teilergebnishaushalt								
Nr.	Ertrags- und Aufwandsarten	Ergebnis 2020	Plan 2021	Plan 2022	Plan 2023	Plan 2024	Plan 2025	Plan 2026
E 2	+ Zuwendungen, allgemeine Umlagen und sonstige Transfererträge	6.545,00	4.145	6.545	6.545	6.545	6.545	6.545
	41510000 Sonderposten aus Zuwendungen	6.545,00	4.145	6.545	6.545	6.545	6.545	6.545
E 4	+ Öffentlich-rechtliche Leistungsentgelte	1.012,50	2.250	2.250	2.250	2.250	2.250	2.250
	43230000 Entgelte für die Unterhaltung von Straßen, Wirtschaftswegen u.a. öffentlichen Einrichtungen	1.012,50	2.250	2.250	2.250	2.250	2.250	2.250
<b>E 8</b>	<b>= Summe der laufenden Erträge aus Verwaltungstätigkeit</b>	<b>7.557,50</b>	<b>6.395</b>	<b>8.795</b>	<b>8.795</b>	<b>8.795</b>	<b>8.795</b>	<b>8.795</b>
E 9	- Personal- und Versorgungsaufwendungen	0,00	250	250	250	250	250	250
	50220000 Entgelt Arbeitnehmer	0,00	200	200	200	200	200	200
	50420000 Arbeitnehmer Sozial	0,00	50	50	50	50	50	50
E 10	- Aufwendungen für Sach- und Dienstleistungen	1.012,50	2.000	2.000	2.000	2.000	2.000	2.000
	52338000 Straßen, Wege, Plätze und Verkehrslenkungsanlagen	1.012,50	2.000	2.000	2.000	2.000	2.000	2.000
E 11	- Abschreibungen	6.790,00	4.390	6.790	6.790	6.790	6.790	6.790
	53220000 immaterielle Vermögensgegenstände aus geleisteten Zuwendungen	2.400,00	0	2.400	2.400	2.400	2.400	2.400
	53580000 Straßen, Wege, Plätze und Verkehrslenkungsanlagen	4.390,00	4.390	4.390	4.390	4.390	4.390	4.390
<b>E 15</b>	<b>= Summe der laufenden Aufwendungen aus Verwaltungstätigkeit</b>	<b>7.802,50</b>	<b>6.640</b>	<b>9.040</b>	<b>9.040</b>	<b>9.040</b>	<b>9.040</b>	<b>9.040</b>
<b>E 16</b>	<b>= Laufendes Ergebnis aus Verwaltungstätigkeit</b>	<b>-245,00</b>	<b>-245</b>	<b>-245</b>	<b>-245</b>	<b>-245</b>	<b>-245</b>	<b>-245</b>
<b>E 20</b>	<b>= Ordentliches Ergebnis</b>	<b>-245,00</b>	<b>-245</b>	<b>-245</b>	<b>-245</b>	<b>-245</b>	<b>-245</b>	<b>-245</b>
<b>E 23</b>	<b>= Jahresergebnis (Jahresüberschuss / Jahresfehlbetrag) des Teilhaushalts</b>	<b>-245,00</b>	<b>-245</b>	<b>-245</b>	<b>-245</b>	<b>-245</b>	<b>-245</b>	<b>-245</b>

Teilfinanzhaushalt								
Nr.	Ein- und Auszahlungsarten	Ergebnis 2020	Plan 2021	Plan 2022	Plan 2023	Plan 2024	Plan 2025	Plan 2026
<b>F 23</b>	<b>Summe der ordentlichen und außerordentlichen Ein- und Auszahlungen</b>	<b>-1.012,50</b>	<b>0</b>	<b>0</b>	<b>0</b>	<b>0</b>	<b>0</b>	<b>0</b>
F 24	+ Einzahlungen aus Investitionszuwendungen	60.000,00	0	0	0	0	0	0
	68190000 Sonstige	60.000,00	0	0	0	0	0	0
<b>F 27</b>	<b>= Summe der Einzahlungen aus Investitionstätigkeit</b>	<b>60.000,00</b>	<b>0</b>	<b>0</b>	<b>0</b>	<b>0</b>	<b>0</b>	<b>0</b>
F 28	- Auszahlungen für immaterielle Vermögensgegenstände	60.000,00	0	0	0	0	0	0
	78420000 Auszahlungen für Investitionszuschüsse Nutzungsberechtigter	60.000,00	0	0	0	0	0	0
<b>F 32</b>	<b>= Summe der Auszahlungen aus Investitionstätigkeit</b>	<b>60.000,00</b>	<b>0</b>	<b>0</b>	<b>0</b>	<b>0</b>	<b>0</b>	<b>0</b>
<b>F 33</b>	<b>= Saldo der Ein- und Auszahlungen aus Investitionstätigkeit</b>	<b>0,00</b>	<b>0</b>	<b>0</b>	<b>0</b>	<b>0</b>	<b>0</b>	<b>0</b>
<b>F 34</b>	<b>= Finanzmittelüberschuss /-fehlbetrag des Teilhaushalts</b>	<b>-1.012,50</b>	<b>0</b>	<b>0</b>	<b>0</b>	<b>0</b>	<b>0</b>	<b>0</b>

Teilfinanzhaushalt (Investitionen)								
Nr.	Ein- und Auszahlungsarten	Ergebnis 2020	Plan 2021	Plan 2022	Plan 2023	Plan 2024	Plan 2025	Plan 2026
	Summe der Einzahlungen aus Investitionstätigkeit	60.000,00	0	0	0	0	0	0
	68190000 Sonstige	60.000,00	0	0	0	0	0	0

Haupt-Produktbereich	5	Gestaltung Umwelt
Produktbereich	55	Natur- und Landschaftspflege
Produktgruppe	555	Land- und Forstwirtschaft, Weinbau
Produkt	5559	Feldwege, Landwirtschaftswege, Wirtschaftswege
Leistung	55591	Land- und Forstwirtschaftswege

Teilfinanzhaushalt (Investitionen)								
Nr.	Ein- und Auszahlungsarten	Ergebnis 2020	Plan 2021	Plan 2022	Plan 2023	Plan 2024	Plan 2025	Plan 2026
	Summe der Auszahlungen aus Investitionstätigkeit	60.000,00	0	0	0	0	0	0
	78420000 Auszahlungen für Investitionszuschüsse Nutzungsberechtigter	60.000,00	0	0	0	0	0	0
	darunter:							
	<b>Saldo der Ein- und Auszahlungen aus Investitionstätigkeit</b>	<b>0,00</b>	<b>0</b>	<b>0</b>	<b>0</b>	<b>0</b>	<b>0</b>	<b>0</b>

Haupt-Produktbereich	5	Gestaltung Umwelt
Produktbereich	57	Wirtschaft und Tourismus
Produktgruppe	573	Allgemeine Einrichtungen und Unternehmen
Produkt	5731	Kommunale allgemeine Einrichtungen und Unternehmen
Leistung	57312	Mehrzweckgebäude Jucken

		Teilergebnishaushalt						
Nr.	Ertrags- und Aufwandsarten	Ergebnis 2020	Plan 2021	Plan 2022	Plan 2023	Plan 2024	Plan 2025	Plan 2026
E 2	+ Zuwendungen, allgemeine Umlagen und sonstige Transfererträge	1.151,00	1.151	1.151	1.151	1.151	1.151	1.151
	41510000 Sonderposten aus Zuwendungen	1.151,00	1.151	1.151	1.151	1.151	1.151	1.151
E 4	+ Öffentlich-rechtliche Leistungsentgelte	50,00	170	170	170	170	170	170
	43210000 Entgelte für die Benutzung von öffentlichen Einrichtungen und für wirtschaftliche Dienstleistungen	50,00	170	170	170	170	170	170
E 5	+ Privatrechtliche Leistungsentgelte	520,00	400	400	400	400	400	400
	44120000 Miete Sitzungslokal	520,00	400	400	400	400	400	400
E 6	+ Kostenerstattungen und Kostenumlagen	546,17	400	500	500	500	500	500
	44243000 Erstattung Verbandsgemeinde	546,17	400	500	500	500	500	500
<b>E 8</b>	<b>= Summe der laufenden Erträge aus Verwaltungstätigkeit</b>	<b>2.267,17</b>	<b>2.121</b>	<b>2.221</b>	<b>2.221</b>	<b>2.221</b>	<b>2.221</b>	<b>2.221</b>
E 9	- Personal- und Versorgungsaufwendungen	363,61	250	250	250	250	250	250
	50220000 Entgelt Arbeitnehmer	279,18	200	200	200	200	200	200
	50420000 Arbeitnehmer Sozial	84,43	50	50	50	50	50	50
E 10	- Aufwendungen für Sach- und Dienstleistungen	4.396,26	1.420	1.520	1.520	1.520	1.520	1.520
	52200000 Aufwendungen für Energie / Wasser / Abwasser / Abfall	1.458,45	1.000	1.000	1.000	1.000	1.000	1.000
	52313000 Gebäude einschließlich der Bestandteile, die dem Gebäude zuzurechnen sind	2.774,00	300	300	300	300	300	300
	52320000 Bewirtschaftung der Grundstücke, Außenanlagen, Gebäude und Gebäudeeinrichtungen	133,81	100	200	200	200	200	200
	52550000 Maschinengestellung vom privaten Bereich	30,00	20	20	20	20	20	20
E 11	- Abschreibungen	1.342,00	1.342	1.342	1.342	1.342	1.342	1.342
	53490000 mit sonstigen Gebäuden	1.342,00	1.342	1.342	1.342	1.342	1.342	1.342
E 14	- Sonstige laufende Aufwendungen	198,79	200	210	220	220	220	220
	56411000 Gebäudeversicherungen	198,79	200	210	220	220	220	220
<b>E 15</b>	<b>= Summe der laufenden Aufwendungen aus Verwaltungstätigkeit</b>	<b>6.300,66</b>	<b>3.212</b>	<b>3.322</b>	<b>3.332</b>	<b>3.332</b>	<b>3.332</b>	<b>3.332</b>
<b>E 16</b>	<b>= Laufendes Ergebnis aus Verwaltungstätigkeit</b>	<b>-4.033,49</b>	<b>-1.091</b>	<b>-1.101</b>	<b>-1.111</b>	<b>-1.111</b>	<b>-1.111</b>	<b>-1.111</b>
<b>E 20</b>	<b>= Ordentliches Ergebnis</b>	<b>-4.033,49</b>	<b>-1.091</b>	<b>-1.101</b>	<b>-1.111</b>	<b>-1.111</b>	<b>-1.111</b>	<b>-1.111</b>
<b>E 23</b>	<b>= Jahresergebnis (Jahresüberschuss / Jahresfehlbetrag) des Teilhaushalts</b>	<b>-4.033,49</b>	<b>-1.091</b>	<b>-1.101</b>	<b>-1.111</b>	<b>-1.111</b>	<b>-1.111</b>	<b>-1.111</b>

		Teilfinanzhaushalt						
Nr.	Ein- und Auszahlungsarten	Ergebnis 2020	Plan 2021	Plan 2022	Plan 2023	Plan 2024	Plan 2025	Plan 2026
F 23	Summe der ordentlichen und außerordentlichen Ein- und Auszahlungen	-3.851,75	-900	-910	-920	-920	-920	-920
<b>F 34</b>	<b>= Finanzmittelüberschuss /-fehlbetrag des Teilhaushalts</b>	<b>-3.851,75</b>	<b>-900</b>	<b>-910</b>	<b>-920</b>	<b>-920</b>	<b>-920</b>	<b>-920</b>

Haupt-Produktbereich	6	Zentrale Finanzleistungen
Produktbereich	61	Allgemeine Finanzwirtschaft
Produktgruppe	611	Steuern, allgemeine Zuweisungen, allgemeine Umlagen
Produkt	6111	Steuern
Leistung	61112	Gemeindesteuern

Teilergebnishaushalt								
Nr.	Ertrags- und Aufwandsarten	Ergebnis 2020	Plan 2021	Plan 2022	Plan 2023	Plan 2024	Plan 2025	Plan 2026
E 1	+ Steuern und ähnliche Abgaben	30.705,49	41.290	59.230	59.230	59.230	59.230	59.230
	40110000 Grundsteuer A	3.850,00	3.890	3.470	3.470	3.470	3.470	3.470
	500 v.H.							
	40120000 Grundsteuer B	16.157,00	14.800	15.860	15.860	15.860	15.860	15.860
	500 v.H.							
	40130000 Gewerbesteuer	8.477,00	21.000	37.900	37.900	37.900	37.900	37.900
	380 v.H.							
	40330000 Hundesteuer	2.221,49	1.600	2.000	2.000	2.000	2.000	2.000
E 8	= Summe der laufenden Erträge aus Verwaltungstätigkeit	30.705,49	41.290	59.230	59.230	59.230	59.230	59.230
E 16	= Laufendes Ergebnis aus Verwaltungstätigkeit	30.705,49	41.290	59.230	59.230	59.230	59.230	59.230
E 20	= Ordentliches Ergebnis	30.705,49	41.290	59.230	59.230	59.230	59.230	59.230
E 23	= Jahresergebnis (Jahresüberschuss / Jahresfehlbetrag) des Teilhaushalts	30.705,49	41.290	59.230	59.230	59.230	59.230	59.230

Teilfinanzhaushalt								
Nr.	Ein- und Auszahlungsarten	Ergebnis 2020	Plan 2021	Plan 2022	Plan 2023	Plan 2024	Plan 2025	Plan 2026
F 23	Summe der ordentlichen und außerordentlichen Ein- und Auszahlungen	31.571,07	41.290	59.230	59.230	59.230	59.230	59.230
F 34	= Finanzmittelüberschuss /-fehlbetrag des Teilhaushalts	31.571,07	41.290	59.230	59.230	59.230	59.230	59.230

Haupt-Produktbereich	6	Zentrale Finanzleistungen
Produktbereich	61	Allgemeine Finanzwirtschaft
Produktgruppe	611	Steuern, allgemeine Zuweisungen, allgemeine Umlagen
Produkt	6111	Steuern
Leistung	61113	Gemeindeanteil an der Einkommenssteuer

Teilergebnishaushalt								
Nr.	Ertrags- und Aufwandsarten	Ergebnis 2020	Plan 2021	Plan 2022	Plan 2023	Plan 2024	Plan 2025	Plan 2026
E 1	+ Steuern und ähnliche Abgaben	38.524,65	39.000	34.000	34.000	34.000	34.000	34.000
	<i>40210000 Gemeindeanteil an der Einkommensteuer</i>	38.524,65	39.000	34.000	34.000	34.000	34.000	34.000
E 8	= Summe der laufenden Erträge aus Verwaltungstätigkeit	38.524,65	39.000	34.000	34.000	34.000	34.000	34.000
E 16	= Laufendes Ergebnis aus Verwaltungstätigkeit	38.524,65	39.000	34.000	34.000	34.000	34.000	34.000
E 20	= Ordentliches Ergebnis	38.524,65	39.000	34.000	34.000	34.000	34.000	34.000
E 23	= Jahresergebnis (Jahresüberschuss / Jahresfehlbetrag) des Teilhaushalts	38.524,65	39.000	34.000	34.000	34.000	34.000	34.000

Teilfinanzhaushalt								
Nr.	Ein- und Auszahlungsarten	Ergebnis 2020	Plan 2021	Plan 2022	Plan 2023	Plan 2024	Plan 2025	Plan 2026
F 23	Summe der ordentlichen und außerordentlichen Ein- und Auszahlungen	38.524,65	39.000	34.000	34.000	34.000	34.000	34.000
F 34	= Finanzmittelüberschuss /-fehlbetrag des Teilhaushalts	38.524,65	39.000	34.000	34.000	34.000	34.000	34.000

Haupt-Produktbereich	6	Zentrale Finanzleistungen
Produktbereich	61	Allgemeine Finanzwirtschaft
Produktgruppe	611	Steuern, allgemeine Zuweisungen, allgemeine Umlagen
Produkt	6111	Steuern
Leistung	61114	Gemeindeanteil an der Umsatzsteuer

Teilergebnishaushalt								
Nr.	Ertrags- und Aufwandsarten	Ergebnis 2020	Plan 2021	Plan 2022	Plan 2023	Plan 2024	Plan 2025	Plan 2026
E 1	+ Steuern und ähnliche Abgaben	3.851,11	3.450	2.400	2.400	2.400	2.400	2.400
	<i>40220000 Gemeindeanteil an der Umsatzsteuer</i>	3.851,11	3.450	2.400	2.400	2.400	2.400	2.400
E 8	= Summe der laufenden Erträge aus Verwaltungstätigkeit	3.851,11	3.450	2.400	2.400	2.400	2.400	2.400
E 16	= Laufendes Ergebnis aus Verwaltungstätigkeit	3.851,11	3.450	2.400	2.400	2.400	2.400	2.400
E 20	= Ordentliches Ergebnis	3.851,11	3.450	2.400	2.400	2.400	2.400	2.400
E 23	= Jahresergebnis (Jahresüberschuss / Jahresfehlbetrag) des Teilhaushalts	3.851,11	3.450	2.400	2.400	2.400	2.400	2.400

Teilfinanzhaushalt								
Nr.	Ein- und Auszahlungsarten	Ergebnis 2020	Plan 2021	Plan 2022	Plan 2023	Plan 2024	Plan 2025	Plan 2026
F 23	Summe der ordentlichen und außerordentlichen Ein- und Auszahlungen	3.851,11	3.450	2.400	2.400	2.400	2.400	2.400
F 34	= Finanzmittelüberschuss /-fehlbetrag des Teilhaushalts	3.851,11	3.450	2.400	2.400	2.400	2.400	2.400



Haupt-Produktbereich	6	Zentrale Finanzleistungen
Produktbereich	61	Allgemeine Finanzwirtschaft
Produktgruppe	611	Steuern, allgemeine Zuweisungen, allgemeine Umlagen
Produkt	6113	Allgemeine Zuweisungen
Leistung	61131	Schlüsselzuweisung

Teilergebnishaushalt								
Nr.	Ertrags- und Aufwandsarten	Ergebnis 2020	Plan 2021	Plan 2022	Plan 2023	Plan 2024	Plan 2025	Plan 2026
E 2	+ Zuwendungen, allgemeine Umlagen und sonstige Transfererträge	87.646,00	87.800	90.900	90.900	90.900	90.900	90.900
	41111000 Schlüsselzuweisung A	87.646,00	87.800	90.900	90.900	90.900	90.900	90.900
E 8	= Summe der laufenden Erträge aus Verwaltungstätigkeit	87.646,00	87.800	90.900	90.900	90.900	90.900	90.900
E 16	= Laufendes Ergebnis aus Verwaltungstätigkeit	87.646,00	87.800	90.900	90.900	90.900	90.900	90.900
E 20	= Ordentliches Ergebnis	87.646,00	87.800	90.900	90.900	90.900	90.900	90.900
E 23	= Jahresergebnis (Jahresüberschuss / Jahresfehlbetrag) des Teilhaushalts	87.646,00	87.800	90.900	90.900	90.900	90.900	90.900

Teilfinanzhaushalt								
Nr.	Ein- und Auszahlungsarten	Ergebnis 2020	Plan 2021	Plan 2022	Plan 2023	Plan 2024	Plan 2025	Plan 2026
F 23	Summe der ordentlichen und außerordentlichen Ein- und Auszahlungen	87.646,00	87.800	90.900	90.900	90.900	90.900	90.900
F 34	= Finanzmittelüberschuss /-fehlbetrag des Teilhaushalts	87.646,00	87.800	90.900	90.900	90.900	90.900	90.900

Haupt-Produktbereich	6	Zentrale Finanzleistungen
Produktbereich	61	Allgemeine Finanzwirtschaft
Produktgruppe	611	Steuern, allgemeine Zuweisungen, allgemeine Umlagen
Produkt	6113	Allgemeine Zuweisungen
Leistung	61132	sonst. allg. Zuweisungen

Teilergebnishaushalt								
Nr.	Ertrags- und Aufwandsarten	Ergebnis 2020	Plan 2021	Plan 2022	Plan 2023	Plan 2024	Plan 2025	Plan 2026
E 2	+ Zuwendungen, allgemeine Umlagen und sonstige Transfererträge	20.585,18	980	980	980	980	980	980
	41320000 vom Land	19.589,00	0	0	0	0	0	0
	41451000 von privaten Unternehmen (Windkraft)	996,18	980	980	980	980	980	980
E 8	= Summe der laufenden Erträge aus Verwaltungstätigkeit	20.585,18	980	980	980	980	980	980
E 11	- Abschreibungen	96,00	96	96	96	96	96	96
	53220000 immaterielle Vermögensgegenstände aus geleisteten Zuwendungen	96,00	96	96	96	96	96	96
E 15	= Summe der laufenden Aufwendungen aus Verwaltungstätigkeit	96,00	96	96	96	96	96	96
E 16	= Laufendes Ergebnis aus Verwaltungstätigkeit	20.489,18	884	884	884	884	884	884
E 20	= Ordentliches Ergebnis	20.489,18	884	884	884	884	884	884
E 23	= Jahresergebnis (Jahresüberschuss / Jahresfehlbetrag) des Teilhaushalts	20.489,18	884	884	884	884	884	884

Teilfinanzhaushalt								
Nr.	Ein- und Auszahlungsarten	Ergebnis 2020	Plan 2021	Plan 2022	Plan 2023	Plan 2024	Plan 2025	Plan 2026
F 23	Summe der ordentlichen und außerordentlichen Ein- und Auszahlungen	22.336,02	980	980	980	980	980	980
F 34	= Finanzmittelüberschuss /-fehlbetrag des Teilhaushalts	22.336,02	980	980	980	980	980	980

Haupt-Produktbereich	6	Zentrale Finanzleistungen
Produktbereich	61	Allgemeine Finanzwirtschaft
Produktgruppe	611	Steuern, allgemeine Zuweisungen, allgemeine Umlagen
Produkt	6115	Abgeführte allgemeine Umlagen
Leistung	61154	Kreisumlage

		Teilergebnishaushalt						
Nr.	Ertrags- und Aufwandsarten	Ergebnis 2020	Plan 2021	Plan 2022	Plan 2023	Plan 2024	Plan 2025	Plan 2026
E 12	- Zuwendungen, Umlagen und sonstige Transferaufwendungen <i>54420000 Allgemeine Umlagen an Gemeindeverbände</i>	67.866,00	67.950	73.330	73.330	73.330	73.330	73.330
E 15	= Summe der laufenden Aufwendungen aus Verwaltungstätigkeit	67.866,00	67.950	73.330	73.330	73.330	73.330	73.330
E 16	= Laufendes Ergebnis aus Verwaltungstätigkeit	-67.866,00	-67.950	-73.330	-73.330	-73.330	-73.330	-73.330
E 20	= Ordentliches Ergebnis	-67.866,00	-67.950	-73.330	-73.330	-73.330	-73.330	-73.330
E 23	= Jahresergebnis (Jahresüberschuss / Jahresfehlbetrag) des Teilhaushalts	-67.866,00	-67.950	-73.330	-73.330	-73.330	-73.330	-73.330

		Teilfinanzhaushalt						
Nr.	Ein- und Auszahlungsarten	Ergebnis 2020	Plan 2021	Plan 2022	Plan 2023	Plan 2024	Plan 2025	Plan 2026
F 23	Summe der ordentlichen und außerordentlichen Ein- und Auszahlungen	-67.866,00	-67.950	-73.330	-73.330	-73.330	-73.330	-73.330
F 34	= Finanzmittelüberschuss /-fehlbetrag des Teilhaushalts	-67.866,00	-67.950	-73.330	-73.330	-73.330	-73.330	-73.330

Haupt-Produktbereich	6	Zentrale Finanzleistungen
Produktbereich	61	Allgemeine Finanzwirtschaft
Produktgruppe	611	Steuern, allgemeine Zuweisungen, allgemeine Umlagen
Produkt	6115	Abgeführte allgemeine Umlagen
Leistung	61155	Verbandsgemeindeumlage

Teilergebnishaushalt								
Nr.	Ertrags- und Aufwandsarten	Ergebnis 2020	Plan 2021	Plan 2022	Plan 2023	Plan 2024	Plan 2025	Plan 2026
E 12	- Zuwendungen, Umlagen und sonstige Transferaufwendungen 54420000 Allgemeine Umlagen an Gemeindeverbände	72.553,00	74.250	76.650	76.650	76.650	76.650	76.650
E 15	= Summe der laufenden Aufwendungen aus Verwaltungstätigkeit	72.553,00	74.250	76.650	76.650	76.650	76.650	76.650
E 16	= Laufendes Ergebnis aus Verwaltungstätigkeit	-72.553,00	-74.250	-76.650	-76.650	-76.650	-76.650	-76.650
E 20	= Ordentliches Ergebnis	-72.553,00	-74.250	-76.650	-76.650	-76.650	-76.650	-76.650
E 23	= Jahresergebnis (Jahresüberschuss / Jahresfehlbetrag) des Teilhaushalts	-72.553,00	-74.250	-76.650	-76.650	-76.650	-76.650	-76.650

Teilfinanzhaushalt								
Nr.	Ein- und Auszahlungsarten	Ergebnis 2020	Plan 2021	Plan 2022	Plan 2023	Plan 2024	Plan 2025	Plan 2026
F 23	Summe der ordentlichen und außerordentlichen Ein- und Auszahlungen	-72.553,00	-74.250	-76.650	-76.650	-76.650	-76.650	-76.650
F 34	= Finanzmittelüberschuss /-fehlbetrag des Teilhaushalts	-72.553,00	-74.250	-76.650	-76.650	-76.650	-76.650	-76.650

Haupt-Produktbereich	6	Zentrale Finanzleistungen
Produktbereich	61	Allgemeine Finanzwirtschaft
Produktgruppe	611	Steuern, allgemeine Zuweisungen, allgemeine Umlagen
Produkt	6116	Steuerbeteiligungen
Leistung	61161	Gewerbesteuerumlage

		Teilergebnishaushalt						
Nr.	Ertrags- und Aufwandsarten	Ergebnis 2020	Plan 2021	Plan 2022	Plan 2023	Plan 2024	Plan 2025	Plan 2026
E 12	- Zuwendungen, Umlagen und sonstige Transferaufwendungen 54310000 Gewerbesteuerumlage	1.112,74	1.950	3.500	3.500	3.500	3.500	3.500
E 15	= Summe der laufenden Aufwendungen aus Verwaltungstätigkeit	1.112,74	1.950	3.500	3.500	3.500	3.500	3.500
E 16	= Laufendes Ergebnis aus Verwaltungstätigkeit	-1.112,74	-1.950	-3.500	-3.500	-3.500	-3.500	-3.500
E 20	= Ordentliches Ergebnis	-1.112,74	-1.950	-3.500	-3.500	-3.500	-3.500	-3.500
E 23	= Jahresergebnis (Jahresüberschuss / Jahresfehlbetrag) des Teilhaushalts	-1.112,74	-1.950	-3.500	-3.500	-3.500	-3.500	-3.500

		Teilfinanzhaushalt						
Nr.	Ein- und Auszahlungsarten	Ergebnis 2020	Plan 2021	Plan 2022	Plan 2023	Plan 2024	Plan 2025	Plan 2026
F 23	Summe der ordentlichen und außerordentlichen Ein- und Auszahlungen	-1.112,74	-1.950	-3.500	-3.500	-3.500	-3.500	-3.500
F 34	= Finanzmittelüberschuss /-fehlbetrag des Teilhaushalts	-1.112,74	-1.950	-3.500	-3.500	-3.500	-3.500	-3.500

Haupt-Produktbereich	6	Zentrale Finanzleistungen
Produktbereich	61	Allgemeine Finanzwirtschaft
Produktgruppe	611	Steuern, allgemeine Zuweisungen, allgemeine Umlagen
Produkt	6117	Ausgleichsleistungen
Leistung	61171	Ausgleichsleistungen (§ 21 LFAG)

Teilergebnishaushalt								
Nr.	Ertrags- und Aufwandsarten	Ergebnis 2020	Plan 2021	Plan 2022	Plan 2023	Plan 2024	Plan 2025	Plan 2026
E 1	+ Steuern und ähnliche Abgaben	4.095,04	3.800	3.800	3.800	3.800	3.800	3.800
	40521000 Familienleistungsausgleich	4.095,04	3.800	3.800	3.800	3.800	3.800	3.800
E 8	= Summe der laufenden Erträge aus Verwaltungstätigkeit	4.095,04	3.800	3.800	3.800	3.800	3.800	3.800
E 16	= Laufendes Ergebnis aus Verwaltungstätigkeit	4.095,04	3.800	3.800	3.800	3.800	3.800	3.800
E 20	= Ordentliches Ergebnis	4.095,04	3.800	3.800	3.800	3.800	3.800	3.800
E 23	= Jahresergebnis (Jahresüberschuss / Jahresfehlbetrag) des Teilhaushalts	4.095,04	3.800	3.800	3.800	3.800	3.800	3.800

Teilfinanzhaushalt								
Nr.	Ein- und Auszahlungsarten	Ergebnis 2020	Plan 2021	Plan 2022	Plan 2023	Plan 2024	Plan 2025	Plan 2026
F 23	Summe der ordentlichen und außerordentlichen Ein- und Auszahlungen	4.095,04	3.800	3.800	3.800	3.800	3.800	3.800
F 34	= Finanzmittelüberschuss /-fehlbetrag des Teilhaushalts	4.095,04	3.800	3.800	3.800	3.800	3.800	3.800

Haupt-Produktbereich	6	Zentrale Finanzleistungen
Produktbereich	61	Allgemeine Finanzwirtschaft
Produktgruppe	612	Sonstige allgemeine Finanzwirtschaft (soweit nicht einem anderen Produkt direkt zugeordnet)
Produkt	6122	Zinsen und ähnliche Aufwendungen
Leistung	61221	Zinsen Darlehen

		Teilergebnishaushalt						
Nr.	Ertrags- und Aufwandsarten	Ergebnis 2020	Plan 2021	Plan 2022	Plan 2023	Plan 2024	Plan 2025	Plan 2026
E 18	- Zinsaufwendungen und sonstige Finanzaufwendungen <i>57510000 an inländische Kreditinstitute</i>	368,42	350	380	595	565	535	500
E 19	= Saldo der Zins -und sonstigen Finanzerträge und -aufwendungen	-368,42	-350	-380	-595	-565	-535	-500
E 20	= Ordentliches Ergebnis	-368,42	-350	-380	-595	-565	-535	-500
E 23	= Jahresergebnis (Jahresüberschuss / Jahresfehlbetrag) des Teilhaushalts	-368,42	-350	-380	-595	-565	-535	-500

		Teilfinanzhaushalt						
Nr.	Ein- und Auszahlungsarten	Ergebnis 2020	Plan 2021	Plan 2022	Plan 2023	Plan 2024	Plan 2025	Plan 2026
F 23	Summe der ordentlichen und außerordentlichen Ein- und Auszahlungen	-368,42	-350	-380	-595	-565	-535	-500
F 34	= Finanzmittelüberschuss /-fehlbetrag des Teilhaushalts	-368,42	-350	-380	-595	-565	-535	-500

Haupt-Produktbereich	6	Zentrale Finanzleistungen
Produktbereich	61	Allgemeine Finanzwirtschaft
Produktgruppe	612	Sonstige allgemeine Finanzwirtschaft (soweit nicht einem anderen Produkt direkt zugeordnet)
Produkt	6122	Zinsen und ähnliche Aufwendungen
Leistung	61223	Kassenkreditzinsen

Teilergebnishaushalt								
Nr.	Ertrags- und Aufwandsarten	Ergebnis 2020	Plan 2021	Plan 2022	Plan 2023	Plan 2024	Plan 2025	Plan 2026
E 17	+ Zinserträge und sonstige Finanzerträge <i>47143000 von Gemeinden und Gemeindeverbänden</i>	0,73	0	0	0	0	0	0
E 18	- Zinsaufwendungen und sonstige Finanzaufwendungen <i>57430000 an Gemeinden und Gemeindeverbände</i>	201,85	400	200	200	200	200	200
E 19	= Saldo der Zins -und sonstigen Finanzerträge und -aufwendungen	-201,12	-400	-200	-200	-200	-200	-200
E 20	= Ordentliches Ergebnis	-201,12	-400	-200	-200	-200	-200	-200
E 23	= Jahresergebnis (Jahresüberschuss / Jahresfehlbetrag) des Teilhaushalts	-201,12	-400	-200	-200	-200	-200	-200

Teilfinanzhaushalt								
Nr.	Ein- und Auszahlungsarten	Ergebnis 2020	Plan 2021	Plan 2022	Plan 2023	Plan 2024	Plan 2025	Plan 2026
F 23	Summe der ordentlichen und außerordentlichen Ein- und Auszahlungen	-201,12	-400	-200	-200	-200	-200	-200
F 34	= Finanzmittelüberschuss /-fehlbetrag des Teilhaushalts	-201,12	-400	-200	-200	-200	-200	-200



Ifd. Nr.	Ergebnishaushalt	Ergebnis des Haushaltsvorvorjahres	Ansätze des Haushaltsvorjahres einschl. Nachträge	Ansatz des ersten Haushaltsjahres	Ansatz des zweiten Haushaltsjahres	Planungsdaten des Haushaltsfolgejahres	Planungsdaten des zweiten Haushaltsfolgejahres
		2020	2021	2022	2023	2024	2025
		in €	in €	in €	in €	in €	in €
E 1	Steuern und ähnliche Abgaben	77.176,29	87.540	99.430	99.430	99.430	99.430
	40110000 Grundsteuer A	3.850,00	3.890	3.470	3.470	3.470	3.470
	40120000 Grundsteuer B	16.157,00	14.800	15.860	15.860	15.860	15.860
	40130000 Gewerbesteuer	8.477,00	21.000	37.900	37.900	37.900	37.900
	40210000 Gemeindeanteil an der Einkommensteuer	38.524,65	39.000	34.000	34.000	34.000	34.000
	40220000 Gemeindeanteil an der Umsatzsteuer	3.851,11	3.450	2.400	2.400	2.400	2.400
	40330000 Hundesteuer	2.221,49	1.600	2.000	2.000	2.000	2.000
	40521000 Familienleistungsausgleich	4.095,04	3.800	3.800	3.800	3.800	3.800
E 2	+ Zuwendungen, allgemeine Umlagen und sonstige Transfererträge	128.996,18	106.734	112.720	112.721	112.721	112.721
	41111000 Schlüsselzuweisung A	87.646,00	87.800	90.900	90.900	90.900	90.900
	41320000 vom Land	19.589,00	0	0	0	0	0
	41443000 von Gemeinden und Gemeindeverbänden	0,00	75	75	75	75	75
	41451000 von privaten Unternehmen	996,18	980	980	980	980	980
	41510000 Sonderposten aus Zuwendungen	20.765,00	17.879	20.765	20.766	20.766	20.766
E 3	+ Erträge der sozialen Sicherung	0,00	0	0	0	0	0
E 4	+ Öffentlich-rechtliche Leistungsentgelte	6.282,50	5.928	7.640	7.640	7.640	7.640
	43210000 Entgelte für die Benutzung von öffentlichen Einrichtungen und für wirtschaftliche Dienstleistungen	50,00	170	170	170	170	170
	43230000 Entgelte für die Unterhaltung von Straßen, Wirtschaftswegen u.a. öffentlichen Einrichtungen	1.012,50	2.250	2.250	2.250	2.250	2.250
	43700000 Erträge aus der Auflösung von Sonderposten für Beiträge und ähnliche Entgelte	5.220,00	3.508	5.220	5.220	5.220	5.220
E 5	+ Privatrechtliche Leistungsentgelte	10.240,00	10.100	10.220	10.220	10.220	10.220
	44120000 Miete Sitzungslokal	520,00	400	400	400	400	400
	44120100 Miete Mietobjekte	9.720,00	9.700	9.700	9.700	9.700	9.700
	44120200 Pachten Grundstücke	0,00	0	120	120	120	120
E 6	+ Kostenerstattungen und Kostenumlagen	3.814,15	2.650	3.250	3.250	3.250	3.250
	44243000 von Gemeinden und Gemeindeverbänden	546,17	400	500	500	500	500
	44250000 Erstattungen	1.515,98	500	1.000	1.000	1.000	1.000
	44250100 Abschläge Nebenkosten Mietobjekte	1.752,00	1.750	1.750	1.750	1.750	1.750
E 7	+ Sonstige laufende Erträge	5.678,38	5.800	5.500	5.500	5.500	5.500
	46250000 Konzessionsabgaben	5.678,38	5.800	5.500	5.500	5.500	5.500
<b>E 8</b>	<b>= Summe der laufenden Erträge aus Verwaltungstätigkeit</b>	<b>232.187,50</b>	<b>218.752</b>	<b>238.760</b>	<b>238.761</b>	<b>238.761</b>	<b>238.761</b>
E 9	- Personal- und Versorgungsaufwendungen	9.996,09	11.600	11.400	11.400	11.400	11.400
	50110000 Bürgermeister	7.290,38	7.050	7.050	7.050	7.050	7.050
	50220000 Entgelt Arbeitnehmer	1.015,20	2.300	2.300	2.300	2.300	2.300
	50420000 Arbeitnehmer Sozial	319,51	650	650	650	650	650
	51700000 Zuführungen zu Ehrensoldrückstellungen Ehrensold	1.371,00	1.600	1.400	1.400	1.400	1.400
E 10	- Aufwendungen für Sach- und Dienstleistungen	27.208,70	32.639	43.925	43.921	43.922	43.922
	52200000 Aufwendungen für Energie / Wasser / Abwasser / Abfall	5.375,96	5.800	6.900	6.900	6.900	6.900
	52313000 Gebäude einschließlich der Bestandteile, die dem Gebäude zuzurechnen sind	2.774,00	5.094	5.480	5.476	5.477	5.477
	52320000 Bewirtschaftung der Grundstücke, Außenanlagen, Gebäude und Gebäudeeinrichtungen	133,81	200	400	400	400	400
	52321000 Grundstücke	71,92	200	200	200	200	200
	52338000 Straßen, Wege, Plätze und Verkehrslenkungsanlagen	1.554,51	5.000	5.000	5.000	5.000	5.000

Ifd. Nr.	Ergebnishaushalt	Ergebnis des Haushaltsvorjahres	Ansätze des Haushaltsvorjahres einschl. Nachträge	Ansatz des ersten Haushaltsjahres	Ansatz des zweiten Haushaltsjahres	Planungsdaten des Haushaltsfolgejahres	Planungsdaten des zweiten Haushaltsfolgejahres
		2020	2021	2022	2023	2024	2025
		in €	in €	in €	in €	in €	in €
	52370000 Unterhaltung der Betriebs- und Geschäftsausstattung	909,08	900	1.000	1.000	1.000	1.000
	52440000 Laborbedarf, Werkstättenbedarf, Lebensmittel, Arzneimittel, Verbandstoffe, Sanitätsverbrauchsmaterial, Baumaterial, sonstiger Anstaltsbedarf, Saat- und Pflanzgut	0,00	75	75	75	75	75
	52531000 an Eigenbetriebe	2.202,19	1.900	2.000	2.000	2.000	2.000
	52543000 an Gemeinden und Gemeindeverbände	14.127,23	13.350	22.750	22.750	22.750	22.750
	52550000 an den privaten Bereich	60,00	120	120	120	120	120
E 11	- Abschreibungen	30.305,00	25.166	30.306	30.306	30.305	30.305
	53220000 immaterielle Vermögensgegenstände aus geleisteten Zuwendungen	2.496,00	96	2.496	2.496	2.496	2.496
	53410000 mit Wohnbauten	1.523,00	1.524	1.524	1.524	1.523	1.523
	53490000 mit sonstigen Gebäuden	4.105,00	4.105	4.105	4.105	4.105	4.105
	53580000 Straßen, Wege, Plätze und Verkehrsmittelanlagen	22.181,00	19.441	22.181	22.181	22.181	22.181
E 12	- Zuwendungen, Umlagen und sonstige Transferaufwendungen	142.036,14	144.670	154.000	154.000	154.000	154.000
	54150000 an den privaten Bereich	504,40	520	520	520	520	520
	54310000 Gewerbesteuerumlage	1.112,74	1.950	3.500	3.500	3.500	3.500
	54420000 Allgemeine Umlagen an Gemeindeverbände	140.419,00	142.200	149.980	149.980	149.980	149.980
E 13	- Aufwendungen der sozialen Sicherung	0,00	0	0	0	0	0
E 14	- Sonstige laufende Aufwendungen	3.808,55	3.713	3.757	3.772	3.772	3.772
	56140000 Aufwendungen für allgemeine Betreuung der Bediensteten	102,48	150	150	150	150	150
	56210000 Miete Sitzungslokal	400,00	400	400	400	400	400
	56310000 Büromaterial	563,76	150	150	150	150	150
	56410000 Versicherungsbeiträge	752,43	800	800	800	800	800
	56411000 Gebäudeversicherungen	1.006,09	1.030	1.055	1.070	1.070	1.070
	56430000 Sonstige Beiträge	95,50	100	120	120	120	120
	56810000 Grundsteuer	580,00	583	582	582	582	582
	56930000 Repräsentationen	308,29	500	500	500	500	500
E 15	= Summe der laufenden Aufwendungen aus Verwaltungstätigkeit	213.354,48	217.788	243.388	243.399	243.399	243.399
E 16	= Laufendes Ergebnis aus Verwaltungstätigkeit	18.833,02	964	-4.628	-4.638	-4.638	-4.638
E 17	+ Zinserträge und sonstige Finanzerträge	0,73	0	0	0	0	0
	47143000 von Gemeinden und Gemeindeverbänden	0,73	0	0	0	0	0
E 18	- Zinsaufwendungen und sonstige Finanzaufwendungen	570,27	750	580	795	765	735
	57430000 an Gemeinden und Gemeindeverbände	201,85	400	200	200	200	200
	57510000 an inländische Kreditinstitute	368,42	350	380	595	565	535
E 19	= Saldo der Zins- und sonstigen Finanzerträge und -aufwendungen	-569,54	-750	-580	-795	-765	-735
E 20	= Ordentliches Ergebnis	18.263,48	214	-5.208	-5.433	-5.403	-5.373
E 21	Außerordentliches Ergebnis	0,00	0	0	0	0	0
E 22	Saldo aus internen Leistungsbeziehungen	0,00	0	0	0	0	0
E 23	= Jahresergebnis (Jahresüberschuss / Jahresfehlbetrag)	18.263,48	214	-5.208	-5.433	-5.403	-5.373

\*\*\* Ende der Liste "Ergebnishaushalt" \*\*\*

Ifd. Nr.	Finanzhaushalt		Ergebnis des Haushaltsvorjahres	Ansätze des Haushaltsvorjahres einschl. Nachträge	Ansatz des ersten Haushaltsjahres	Ansatz des zweiten Haushaltsjahres	Planungsdaten des Haushaltsfolgejahres	Planungsdaten des zweiten Haushaltsfolgejahres
			2020	2021	2022	2023	2024	2025
			in €	in €	in €	in €	in €	in €
F 1	+	Steuern und ähnliche Abgaben	78.041,87	87.540	99.430	99.430	99.430	99.430
		60110000 Grundsteuer A	3.856,00	3.890	3.470	3.470	3.470	3.470
		60120000 Grundsteuer B	17.000,16	14.800	15.860	15.860	15.860	15.860
		60130000 Gewerbesteuer	8.477,00	21.000	37.900	37.900	37.900	37.900
		60210000 Gemeindeanteil an der Einkommensteuer	38.524,65	39.000	34.000	34.000	34.000	34.000
		60220000 Gemeindeanteil an der Umsatzsteuer	3.851,11	3.450	2.400	2.400	2.400	2.400
		60330000 Hundesteuer	2.237,91	1.600	2.000	2.000	2.000	2.000
		60521000 Familienleistungsausgleich	4.095,04	3.800	3.800	3.800	3.800	3.800
F 2	+	Zuwendungen, allgemeine Umlagen und sonstige Transfereinzahlungen	109.982,02	88.855	91.955	91.955	91.955	91.955
		61111000 Schlüsselzuweisung A	87.646,00	87.800	90.900	90.900	90.900	90.900
		61320000 vom Land	19.589,00	0	0	0	0	0
		61443000 von Gemeinden und Gemeindeverbänden	0,00	75	75	75	75	75
		61451000 von privaten Unternehmen	2.747,02	980	980	980	980	980
F 3	+	Einzahlungen der sozialen Sicherung	0,00	0	0	0	0	0
F 4	+	Öffentlich-rechtliche Leistungsentgelte	50,00	2.420	2.420	2.420	2.420	2.420
		63210000 Entgelte für die Benutzung von öffentlichen Einrichtungen und für wirtschaftliche Dienstleistungen	50,00	170	170	170	170	170
		63230000 Entgelte für die Unterhaltung von Straßen, Wirtschaftswegen u.a. öffentlichen Einrichtungen	0,00	2.250	2.250	2.250	2.250	2.250
F 5	+	Privatrechtliche Leistungsentgelte	10.240,00	10.100	10.220	10.220	10.220	10.220
		64120000 Miete Sitzungslokal	520,00	400	400	400	400	400
		64120100 Miete Mietobjekte	9.720,00	9.700	9.700	9.700	9.700	9.700
		64120200 Pachten Grundstücke	0,00	0	120	120	120	120
F 6	+	Kostenerstattungen und Kostenumlagen	3.804,89	2.650	3.250	3.250	3.250	3.250
		64243000 von Gemeinden und Gemeindeverbänden	536,91	400	500	500	500	500
		64250000 Erstattungen	1.515,98	500	1.000	1.000	1.000	1.000
		64250100 Abschläge Nebenkosten Mietobjekte	1.752,00	1.750	1.750	1.750	1.750	1.750
F 7	+	Sonstige laufende Einzahlungen	5.678,38	5.800	5.500	5.500	5.500	5.500
		66250000 Konzessionsabgaben	5.678,38	5.800	5.500	5.500	5.500	5.500
<b>F 8</b>	<b>=</b>	<b>Summe der laufenden Einzahlungen aus Verwaltungstätigkeit</b>	<b>207.797,16</b>	<b>197.365</b>	<b>212.775</b>	<b>212.775</b>	<b>212.775</b>	<b>212.775</b>
F 9	-	Personal- und Versorgungsauszahlungen	8.625,09	10.000	10.000	10.000	10.000	10.000
		70110000 Bürgermeister	7.290,38	7.050	7.050	7.050	7.050	7.050
		70220000 Entgelte Arbeitnehmer	1.015,20	2.300	2.300	2.300	2.300	2.300
		70420000 Arbeitnehmer Sozial	319,51	650	650	650	650	650
F 10	-	Auszahlungen für Sach- und Dienstleistungen	27.368,73	32.639	43.925	43.921	43.922	43.922
		72200000 Auszahlungen für Energie / Wasser / Abwasser / Abfall	5.375,96	5.800	6.900	6.900	6.900	6.900
		72313000 Gebäude einschließlich der Bestandteile, die dem Gebäude zuzurechnen sind	2.774,00	5.094	5.480	5.476	5.477	5.477
		72320000 Bewirtschaftung der Grundstücke, Außenanlagen, Gebäude und Gebäudeeinrichtungen	2.336,00	200	400	400	400	400
		72321000 Grundstücke	71,92	200	200	200	200	200
		72338000 Straßen, Wege, Plätze und Verkehrslenkungsanlagen	1.554,51	5.000	5.000	5.000	5.000	5.000
		72370000 Unterhaltung der Betriebs- und Geschäftsausstattung	909,08	900	1.000	1.000	1.000	1.000

## Gemeinde: 14 Ortsgemeinde Jucken

fd. Nr.	Finanzhaushalt	Ergebnis des Haushaltsvorjahres	Ansätze des Haushaltsvorjahres einschl. Nachträge	Ansatz des ersten Haushaltsjahres	Ansatz des zweiten Haushaltsjahres	Planungsdaten des Haushaltsfolgejahres	Planungsdaten des zweiten Haushaltsfolgejahres
		2020	2021	2022	2023	2024	2025
		in €	in €	in €	in €	in €	in €
	72440000 Laborbedarf, Werkstättenbedarf, Lebensmittel, Arzneimittel, Verbandstoffe, Sanitätsverbrauchsmaterial, Baumaterial, sonstiger Anstaltsbedarf, Saat- und Pflanzgut	0,00	75	75	75	75	75
	72531000 an Eigenbetriebe	0,00	1.900	2.000	2.000	2.000	2.000
	72543000 an die Gemeinden und Gemeindeverbände	14.287,26	13.350	22.750	22.750	22.750	22.750
	72550000 an den privaten Bereich	60,00	120	120	120	120	120
F 12	- Zuwendungen, Umlagen und sonstige Transferauszahlungen	142.036,14	144.670	154.000	154.000	154.000	154.000
	74150000 an den privaten Bereich	504,40	520	520	520	520	520
	74310000 Gewerbesteuerumlage	1.112,74	1.950	3.500	3.500	3.500	3.500
	74420000 Allgemeine Umlagen an Gemeinden und Gemeindeverbände	140.419,00	142.200	149.980	149.980	149.980	149.980
F 13	- Auszahlungen der sozialen Sicherung	0,00	0	0	0	0	0
F 14	- Sonstige laufende Auszahlungen	3.808,55	3.713	3.757	3.772	3.772	3.772
	76140000 Auszahlungen für allgemeine Betreuung der Bediensteten	102,48	150	150	150	150	150
	76210000 Miete Sitzungslokal	400,00	400	400	400	400	400
	76310000 Büromaterial	563,76	150	150	150	150	150
	76410000 Versicherungsbeiträge	752,43	800	800	800	800	800
	76411000 Gebäudeversicherungen	1.006,09	1.030	1.055	1.070	1.070	1.070
	76430000 sonstige Beiträge	95,50	100	120	120	120	120
	76810000 Grundsteuer	580,00	583	582	582	582	582
	76930000 Repräsentationen	308,29	500	500	500	500	500
F 15	= <b>Summe der laufenden Auszahlungen aus Verwaltungstätigkeit</b>	<b>181.838,51</b>	<b>191.022</b>	<b>211.682</b>	<b>211.693</b>	<b>211.694</b>	<b>211.694</b>
F 16	= <b>Saldo der laufenden Ein- und Auszahlungen aus Verwaltungstätigkeit</b>	<b>25.958,65</b>	<b>6.343</b>	<b>1.093</b>	<b>1.082</b>	<b>1.081</b>	<b>1.081</b>
F 17	+ Zinseinzahlungen und sonstige Finanzeinzahlungen	0,73	0	0	0	0	0
	67143000 von Gemeinden und Gemeindeverbänden	0,73	0	0	0	0	0
F 18	- Zinsauszahlungen und sonstige Finanzauszahlungen	570,27	750	580	795	765	735
	77430000 an Gemeinden und Gemeindeverbände	201,85	400	200	200	200	200
	77510000 an inländische Kreditinstitute	368,42	350	380	595	565	535
F 19	= <b>Saldo der Zins- und der sonstigen Finanzein- und -auszahlungen</b>	<b>-569,54</b>	<b>-750</b>	<b>-580</b>	<b>-795</b>	<b>-765</b>	<b>-735</b>
F 20	= <b>Saldo der ordentlichen Ein- und Auszahlungen</b>	<b>25.389,11</b>	<b>5.593</b>	<b>513</b>	<b>287</b>	<b>316</b>	<b>346</b>
F 21	Saldo der außerordentlichen Ein- und Auszahlungen	0,00	0	0	0	0	0
F 22	Saldo der Ein- und Auszahlungen aus internen Leistungsbeziehungen	0,00	0	0	0	0	0
F 23	= <b>Summe der ordentlichen und außerordentlichen Ein- und Auszahlungen</b>	<b>25.389,11</b>	<b>5.593</b>	<b>513</b>	<b>287</b>	<b>316</b>	<b>346</b>
F 24	+ Einzahlungen aus Investitionszuwendungen	60.000,00	0	69.000	0	0	0
	68159000 vom sonstigen privaten Bereich	0,00	0	10.000	0	0	0
	68160000 Anzahlungen auf Investitionszuwendungen	0,00	0	59.000	0	0	0
	68190000 Sonstige	60.000,00	0	0	0	0	0
F 25	+ Einzahlungen aus Beiträgen und ähnlichen Entgelten	0,00	0	0	0	0	0
F 26	+ Sonstige Investitionseinzahlungen	0,00	0	0	0	0	0
F 27	= <b>Summe der Einzahlungen aus Investitionstätigkeit</b>	<b>60.000,00</b>	<b>0</b>	<b>69.000</b>	<b>0</b>	<b>0</b>	<b>0</b>
F 28	- Auszahlungen für immaterielle Vermögensgegenstände	60.000,00	0	0	0	0	0
	78420000 Auszahlungen für Investitionszuschüsse Nutzungsberechtigter	60.000,00	0	0	0	0	0

Ifd. Nr.	Finanzhaushalt	Ergebnis des Haushaltsvorjahres	Ansätze des Haushaltsvorjahres einschl. Nachträge	Ansatz des ersten Haushaltsjahres	Ansatz des zweiten Haushaltsjahres	Planungsdaten des Haushaltsfolgejahres	Planungsdaten des zweiten Haushaltsfolgejahres
		2020	2021	2022	2023	2024	2025
		in €	in €	in €	in €	in €	in €
F 29	- Auszahlungen für Sachanlagen <i>78590000 Auszahlungen für Anlagen im Bau und für geleistete Anzahlungen</i>	0,00 <i>0,00</i>	0 <i>0</i>	115.000 <i>115.000</i>	0 <i>0</i>	0 <i>0</i>	0 <i>0</i>
F 30	- Auszahlungen für Finanzanlagen	0,00	0	0	0	0	0
F 31	- Sonstige Investitionsauszahlungen	0,00	0	0	0	0	0
F 32	- <b>Summe der Auszahlungen aus Investitionstätigkeit</b>	<b>60.000,00</b>	<b>0</b>	<b>115.000</b>	<b>0</b>	<b>0</b>	<b>0</b>
F 33	= <b>Saldo der Ein- und Auszahlungen aus Investitionstätigkeit</b>	<b>0,00</b>	<b>0</b>	<b>-46.000</b>	<b>0</b>	<b>0</b>	<b>0</b>
F 34	= <b>Finanzmittelüberschuss /-fehlbetrag</b>	<b>25.389,11</b>	<b>5.593</b>	<b>-45.487</b>	<b>287</b>	<b>316</b>	<b>346</b>
F 35	+ Aufnahme von Investitionskrediten <i>69253000 Laufzeit 5 Jahre und mehr</i>	0,00 <i>0,00</i>	0 <i>0</i>	46.000 <i>46.000</i>	0 <i>0</i>	0 <i>0</i>	0 <i>0</i>
F 36	- Tilgung von Investitionskrediten <i>79250000 vom inländischen Geldmarkt</i>	11.503,14 <i>11.503,14</i>	1.365 <i>1.365</i>	2.065 <i>2.065</i>	3.820 <i>3.820</i>	3.145 <i>3.145</i>	3.145 <i>3.145</i>
F 37	= <b>Saldo der Ein- und Auszahlungen aus Investitionskrediten</b>	<b>-11.503,14</b>	<b>-1.365</b>	<b>43.935</b>	<b>-3.820</b>	<b>-3.145</b>	<b>-3.145</b>
F 38	Veränderung der Forderungen gegenüber der Verbandsgemeinde im Rahmen der Einheitskasse (ohne durchlaufende Gelder)	-7.775,06	0	1.552	3.533	2.829	2.799
F 39	Veränderung der Verbindlichkeiten gegenüber der Verbandsgemeinde im Rahmen der Einheitskasse	-6.110,91	-4.228	0	0	0	0
F 40	= <b>Saldo der Ein- und Auszahlungen aus Finanzierungstätigkeit</b>	<b>-25.389,11</b>	<b>-5.593</b>	<b>45.487</b>	<b>-287</b>	<b>-316</b>	<b>-346</b>
F 41	Saldo der durchlaufenden Gelder	0,00	0	0	0	0	0
F 42	= <b>Verwendung Finanzmittelüberschuss / Deckung Finanzmittelfehlbetrag</b>	<b>-25.389,11</b>	<b>-5.593</b>	<b>45.487</b>	<b>-287</b>	<b>-316</b>	<b>-346</b>
F 43	= <b>Veränderung der liquiden Mittel (einschl. durchlaufende Gelder)</b>	<b>-7.775,06</b>	<b>0</b>	<b>1.552</b>	<b>3.533</b>	<b>2.829</b>	<b>2.799</b>
F 44	nachrichtlich: Ausgleich Finanzhaushalt	13.885,97	4.228	-1.552	-3.533	-2.829	-2.799

\*\*\* Ende der Liste "Finanzhaushalt" \*\*\*

## Erläuterungen zum Investitionsplan

Produkt/Leistung 36614 = Dorf- und Spielplätze  
 Projekt 46010 = Neugestaltung Dorf- und Spielplatzes

Buchungsstelle 68159000, 68160000 und 78590000

Die Ortsgemeinde Jucken beabsichtigt in der Ortsmitte, Flur 1, Nr. 549/30 und 548/29 die Neugestaltung eines Dorf- und Spielplatzes.

Es wird hierzu auf die ausgiebigen Erläuterungen in der beigefügten Erläuterung und Kostenschätzung des technischen Büros der Verbandsgemeinde Arzfeld verwiesen.

Die Anschaffungs- und Herstellungskosten belaufen sich nach dieser Kostenschätzung auf **rd. 115.000,00 EUR**.

Nach dem vorliegenden Bewilligungsbescheid des Ministerium des Innern und für Sport Rheinland-Pfalz vom 26. Juni 2021 wird für die Durchführung der vorgesehenen Inv.-Maßnahme eine Zuwendung in Höhe von **59.000,00 EUR** gewährt.

Da die genehmigte Landeszuweisung von rd. 52 v.H. nicht für die Ausnahmeregelungen für Kreditgenehmigungen nach der VV Nr. 4.1.3.2 zu § § 103 GemO ausreicht, erfolgt eine weitere Zuweisung Dritter (unbare Arbeitsleistungen bzw. Zuweisung der Fischereikasse Jucken) in Höhe von **10.000,00 EUR**.

Somit erfährt die geplante Investitionsmaßnahme eine Gesamtförderung in Höhe von 60 v.H.

Nach Abzug der Zuweisungen beläuft sich der noch von der Ortsgemeinde Jucken zu übernehmende Kostenanteil auf **46.000,00 EUR**.

Da anderweitige Finanzierungsmittel nicht zur Verfügung stehen, ist diese nur durch die Aufnahme eines Darlehens möglich, wofür eine entsprechende Kreditgenehmigung nach § 95 Abs.4 Nr. 2 GemO beantragt wird.

Nach der mittelfristigen Finanzplanung ist davon auszugehen, dass für die kommenden Haushaltsjahre jeweils Finanzmittelüberschüsse erwirtschaftet werden, so dass der Schuldendienst der Maßnahme ohne Gefahr für die dauernde Leistungsfähigkeit der Ortsgemeinde umgesetzt werden kann.

Es wird hierzu auf die kommunalaufsichtliche Stellungnahme vom 23.11.2020 verwiesen.

Sollte die dauernde Leistungsfähigkeit der Ortsgemeinde gefährdet werden, besteht die Möglichkeit, den jährlichen Schuldendienst durch die jährlich zusätzlich generierten Erträge aus dem Solidarpakt Windkraft GmbH abzudecken.

Leistung	Projekt	Maßnahme	Einzahlung EUR	Auszahlung EUR	Finanzbedarf EUR	Kreditbedarf EUR
36614	46010	Neugestaltung Dorf- und Spielplatzes	69.000,00	115.000,00	46.000,00	46.000,00

Haupt-Produktbereich	3	Soziales und Jugend
Produktbereich	36	Kinder-, Jugend- und Familienhilfe
Produktgruppe	366	Einrichtungen der Jugendarbeit
Produkt	3661	Einrichtungen der Jugendarbeit
Leistung	36614	Dorf- und Spielplätze
Projekt	46010	Neugestaltung Dorf- und Spielplatzes

Pos. Inhalt	Ergebnis des Vorvorjahres 2020	Ansatz des Vorjahres (Ifd. HH-Jahr) 2021	Ansatz des HH-Jahres (Planjahr) 2022	Verpflichtungs- ermäch- tigung	das	das zweite	das dritte	das vierte	Bisher be- reitgestellt (einschl. Spalte 2)	Gesamt- einzh- lungen/- auszahl.
					auf das Haushaltsjahr folgende Jahr					
					2023	2024	2025	2026		
					EUR					
	1	2	3	4	5	6	7	8	9	10
Summe der Einzahlungen aus Investitionstätigkeit	0,00	0	69.000	0	0	0	0	0	0	69.000
68159000 vom sonstigen privaten Bereich	0,00	0	10.000	0	0	0	0	0	0	10.000
68160000 Anzahlungen auf Investitionszuwendungen	0,00	0	59.000	0	0	0	0	0	0	59.000
Summe der Auszahlungen aus Investitionstätigkeit	0,00	0	115.000	0	0	0	0	0	0	115.000
78590000 Auszahlungen für Anlagen im Bau und für geleistete Anzahlungen	0,00	0	115.000	0	0	0	0	0	0	115.000
darunter:										
<b>Saldo der Ein- und Auszahlungen aus Investitionstätigkeit</b>	<b>0,00</b>	<b>0</b>	<b>-46.000</b>	<b>0</b>	<b>0</b>	<b>0</b>	<b>0</b>	<b>0</b>	<b>0</b>	<b>-46.000</b>

Haupt-Produktbereich	5	Gestaltung Umwelt
Produktbereich	55	Natur- und Landschaftspflege
Produktgruppe	555	Land- und Forstwirtschaft, Weinbau
Produkt	5559	Feldwege, Landwirtschaftswege, Wirtschaftswege
Leistung	55591	Land- und Forstwirtschaftswege
Projekt	55591	Flurbereinigung Jucken

Pos. Inhalt	Ergebnis des Vorvorjahres	Ansatz des Vorjahres (lfd. HH-Jahr) 2021	Ansatz des HH-Jahres (Planjahr) 2022	Verpflichtungs-ermäch-tigung	das	das zweite	das dritte	das vierte	Bisher be-reitgestellt (einschl. Spalte 2)	Gesamt-ein-zah-lungen/-auszahl.
	2020				auf das Haushaltsjahr folgende Jahr					
					2023	2024	2025	2026		
	EUR									
	1	2	3	4	5	6	7	8	9	10
Summe der Einzahlungen aus Investitionstätigkeit	60.000,00	0	0	0	0	0	0	0	60.000	60.000
68190000 Sonstige	60.000,00	0	0	0	0	0	0	0	60.000	60.000
Summe der Auszahlungen aus Investitionstätigkeit	60.000,00	0	0	0	0	0	0	0	60.000	60.000
78420000 Auszahlungen für Investitionszuschüsse Nutzungsberechtigter	60.000,00	0	0	0	0	0	0	0	60.000	60.000
darunter:										
<b>Saldo der Ein- und Auszahlungen aus Investitionstätigkeit</b>	<b>0,00</b>	<b>0</b>	<b>0</b>	<b>0</b>	<b>0</b>	<b>0</b>	<b>0</b>	<b>0</b>	<b>0</b>	<b>0</b>

\*\*\* Ende der Liste "Investitionsplan" \*\*\*



Pos.	Inhalt	Ergebnis	Plan	Plan	Plan	Plan	Plan	Plan
		2020	2021	2022	2023	2024	2025	2026
		EUR	EUR	EUR	EUR	EUR	EUR	EUR
		1	2	3	4	5	6	7
	Summe der Einzahlungen aus Investitionstätigkeit	60.000,00	0	69.000	0	0	0	0
	68159000 vom sonstigen privaten Bereich	0,00	0	10.000	0	0	0	0
	68160000 Anzahlungen auf Investitionszuwendungen	0,00	0	59.000	0	0	0	0
	68190000 Sonstige	60.000,00	0	0	0	0	0	0
	Summe der Auszahlungen aus Investitionstätigkeit	60.000,00	0	115.000	0	0	0	0
	78420000 Auszahlungen für Investitionszuschüsse Nutzungsberechtigter	60.000,00	0	0	0	0	0	0
	78590000 Auszahlungen für Anlagen im Bau und für geleistete Anzahlungen	0,00	0	115.000	0	0	0	0
	darunter:							
	mit Verpflichtungsermächtigungen in Vorjahren bereits gebunden	0,00	0	0	0	0	0	0
	Verpflichtungsermächtigungen	0,00	0	0	0	0	0	0
	<b>Saldo der Ein- und Auszahlungen aus Investitionstätigkeit</b>	<b>0,00</b>	<b>0</b>	<b>-46.000</b>	<b>0</b>	<b>0</b>	<b>0</b>	<b>0</b>

\*\*\* Ende der Liste "Investitionsplan (Gesamtübersicht)" \*\*\*





## Ortsgemeinde Jucken

<b>Übersicht über den Stand der Kreditaufnahmen und ähnlicher Vorgänge</b>					
lfd. Nr.	Art (gem. § 47 Abs. 5 Nr. 4 GemHVO)	Stand Beginn Haushaltsvorjahr	Voraussichtlicher Stand zu Beginn des Haushaltsjahres	Voraussichtlicher Stand zum Ende des Haushaltsjahres	Voraussichtlicher Stand zum Ende des Haushaltsjahres
		2021	2022	2022	2023
		in €			
1	Anleihen	0	0	0	0
2	Verbindlichkeiten aus Kreditaufnahmen für Investitionen	16.617	14.552	58.487	54.668
3	Verbindlichkeiten aus Kreditauf- nahmen zur Liquiditätssicherung	0	0	0	0
4	Verbindlichkeiten aus Vorgängen, die Kreditaufnahmen wirtschaftlich gleichkommen	0	0	0	0
<b>5</b>	<b>Summe der Kreditaufnahmen</b>	<b>16.617</b>	<b>14.552</b>	<b>58.487</b>	<b>54.668</b>

## Ortsgemeinde Jucken

Übersicht zur Beurteilung der dauernden Leistungsfähigkeit (Berechnung der sog. "freien Finanzspitze"; Ausgleich Finanzhaushalt)								
Ifd. Nr.	Einzahlungs- und Auszahlungsarten	Ergebnisse des Haushalts- vorvorjahres	Ansätze des Haushalts- vorjahres einschl. Nachträge	Ansätze des Haushalts- jahres	Planungs- daten des Haushalts- folgejahres	Planungs- daten des zweiten Haushalts- folgejahres	Planungs- daten des dritten Haushalts- folgejahres	
		2020	2021	2022	2023	2024	2025	
		in EUR						
Entstehungsrechnung	1	Saldo der ordentlichen und außerordentlichen Ein- und Auszahlungen (§ 2 Abs. 1 Satz 1 GemHVO)	einschließlich Zinsauszahlungen für bereits genehmigte Kredite	einschließlich Zinsauszahlungen für bereits genehmigte Kredite und für geplante, aber noch nicht genehmigte Kredite				
			25.389,11	5.593,00	513	287	316	346
	2	abzüglich Auszahlungen zur planmäßigen Tilgung von bereits genehmigten Investitionskrediten (§ 2 Abs. 1 Satz 1 GemHVO)	11.503,14	1.365,00	2.065	3.820	3.145	3.145
	3	<b>Zwischensumme</b>	<b>13.885,97</b>	<b>4.228,00</b>	<b>-1.552,00</b>	<b>-3.533,00</b>	<b>-2.829,00</b>	<b>-2.799,00</b>
Verwendungsrechnung	4	abzüglich Auszahlungen zur planmäßigen Tilgung von geplanten, aber noch nicht genehmigten Investitionskrediten (§ 2 Abs. 1 Satz 1 GemHVO)	X	X				
	5	<b>"freie Finanzspitze" (Ziel in allen Jahren:<sup>3</sup>0)</b>	<b>13.885,97</b>	<b>4.228,00</b>	<b>-1.552,00</b>	<b>-3.533,00</b>	<b>-2.829,00</b>	<b>-2.799,00</b>
Endfällige Kredite		Kassenbestand zum 31.12.2020						
Jahr Betrag EUR		Jahr 2020 <b>7.775,06</b> Euro						
Jahr Betrag EUR								

<sup>3</sup> Bei Ortsgemeinden Stand der Verbindlichkeiten gegenüber der Verbandsgemeinde, bei Verbandsgemeinden nur den auf ihren Haushalt entfallenden Anteil.

**Ortsgemeinde Jucken**  
**Übersicht über die Über-/Unterdeckung im Finanzhaushalt bzw. in der Finanzrechnung**  
**Haushaltsjahr 2022/2023**

lfd. Nr.	Ergebnis	Jahr	Saldo der ordentlichen und außerordentlichen Ein- und Auszahlungen (§ 2 Abs.1 Satz 1 GemHVO)	./. Planmäßige Tilgung (§ 2 Abs. 1 Satz 1 GemHVO)	= Betrag
			in €		
1	5. Haushaltsvorjahr (lt festgestelltes Jahresergebnis)	2017	24.207,65	4.741,70	19.465,95
2	4. Haushaltsvorjahr (lt. festgestelltes Jahresergebnis)	2018	-9.930,96	4.741,70	-14.672,66
3	3. Haushaltsvorjahr (lt. festgestelltes Jahresergebnis)	2019	6.185,42	4.741,70	1.443,72
4	2. Haushaltsvorjahr (festgestelltes Jahresergebnis)	2020	25.389,11	11.503,14	13.885,97
5	1. Haushaltsvorjahr (Ansatz des Haushaltsvorjahres einschl. Nachträge)	2021	5.593,00	1.365,00	4.228,00
6	Haushaltsjahr (Ansatz)	2022	513,00	2.065,00	-1.552,00
7	Zwischensumme (lfd. Nr. 1 bis 6)		51.957,22	29.158,24	22.798,98
8	1. Haushaltsfolgejahr (Planung)	2023	287,00	3.820,00	-3.533,00
9	2. Haushaltsfolgejahr (Planung)	2024	316,00	3.145,00	-2.829,00
10	3. Haushaltsfolgejahr (Planung)	2025	346,00	3.145,00	-2.799,00
<b>11</b>	<b>Summe</b>		<b>52.906,22</b>	<b>39.268,24</b>	<b>13.637,98</b>

**Ortsgemeinde Jucken**  
**Übersicht über die Über-/Unterdeckung im Finanzhaushalt bzw. in der Finanzrechnung**  
**Haushaltsjahr 2022/2023**

lfd. Nr.	Ergebnis	Jahr	Saldo der ordentlichen und außerordentlichen Ein- und Auszahlungen (§ 2 Abs.1 Satz 1 GemHVO)	./. Planmäßige Tilgung (§ 2 Abs. 1 Satz 1 GemHVO)	= Betrag
			in €		
1	5. Haushaltsvorjahr (lt festgestelltes Jahresergebnis)	2018	-9.930,96	4.741,70	-14.672,66
2	4. Haushaltsvorjahr (lt. festgestelltes Jahresergebnis)	2019	6.185,24	4.741,70	1.443,54
3	3. Haushaltsvorjahr (lt. festgestelltes Jahresergebnis)	2020	25.389,11	11.503,14	13.885,97
4	2. Haushaltsvorjahr (Ansatz des Haushaltsvorjahres einschl. Nachträge)	2021	5.593,00	1.365,00	4.228,00
5	1. Haushaltsvorjahr (Ansatz des Haushaltsvorjahres)	2022	513,00	2.065,00	-1.552,00
6	Haushaltsjahr (Ansatz)	2023	287,00	3.820,00	-3.533,00
7	Zwischensumme (lfd. Nr. 1 bis 6)		28.036,39	28.236,54	-200,15
8	1. Haushaltsfolgejahr (Planung)	2024	316,00	3.145,00	-2.829,00
9	2. Haushaltsfolgejahr (Planung)	2025	346,00	3.145,00	-2.799,00
<b>10</b>	<b>Summe</b>		<b>28.698,39</b>	<b>34.526,54</b>	<b>-5.828,15</b>

**Ortsgemeinde Jucken**  
**Übersicht über die Entwicklung der Jahresergebnisse**  
**Haushaltsjahr 2022/2023**  
**(gemäß § 2 Abs. 1 Satz 1 GemHVO)**

lfd. Nr.	Ergebnis	Jahr	Betrag in €
1	5. Haushaltsvorjahr (lt. festgestelltem Jahresabschluss)	2017	13.801,43
2	4. Haushaltsvorjahr (lt. festgestelltem Jahresabschluss)	2018	-9.512,90
3	3. Haushaltsvorjahr (lt. festgestelltem Jahresabschluss)	2019	-3.301,08
4	2. Haushaltsvorjahr (lt. festgestelltem Jahresabschluss)	2020	18.263,48
5	1. Haushaltsvorjahr (Ansatz einschl. Nachträge)	2021	214,00
6	Haushaltsjahres (Ansatz)	2022	-5.208,00
7	Zwischensummer (lfd. Nr. 1-6)		<b>14.256,93</b>
8	1. Haushaltsfolgejahr (Planung)	2023	-5.433,00
9	2. Haushaltsfolgejahr (Planung)	2024	-5.403,00
10	3. Haushaltsfolgejahr (Planung)	2025	-5.373,00
<b>11</b>	<b>Summe</b>		<b>-1.952,07</b>



<b>Ortsgemeinde Jucken</b>				
<b>Übersicht über die Entwicklung des Eigenkapitals</b>				
<b>Haushaltsjahr 2022/2023</b>				
lfd. Nr.	Ergebnis (gem. § 2 Abs. 1 Satz 1 GemHVO)	Jahr	Betrag	nachrichtlich: aufgelaufenes Eigenkapital
				in €
1	Eigenkapital zum 31.12. des dritten Haushaltsvorjahres	2019	-3.301,08	140.604,22
2	+ Jahresergebnis des zweiten Haushaltsvorjahres	2020	18.263,48	158.867,70
3	+ Ansatz für Jahresergebnis des Haushaltsvorjahres	2021	214,00	159.081,70
4	+ Ansatz für Jahresergebnis des Haushaltsjahres	2022	-5.208,00	153.873,70
5	+ geplantes Jahresergebnis des Haushaltsfolgejahres	2023	-5.433,00	148.440,70
6	+ geplantes Jahresergebnis des 2. Haushaltsfolgejahres	2024	-5.403,00	143.037,70
7	+ geplantes Jahresergebnis des 3. Haushaltsfolgejahres	2025	-5.373,00	137.664,70

# Jahresabschluss 2020

## Ortsgemeinde Jucken

### Ermittlung des Ist-Ergebnisses 2020

#### Ergebnisrechnung - Ergebnishaushalt

	Plan 2020		Ist 2020
	Euro		Euro
Summe der laufenden Erträge aus Verwaltungstätigkeit	218.752,00	E 8	232.187,50
Summe der laufenden Aufwendungen aus Verwaltungstätigkeit	220.388,00	E 15	213.354,48
Laufendes Ergebnis aus Verwaltungstätigkeit	-1.636,00	E 16	18.833,02
Zinsertrag	0,00	E 17	0,73
Zinsaufwendungen	900,00	E 18	570,27
Gesamtbetrag der Erträge	218.752,00		232.188,23
Gesamtbetrag der Aufwendungen	221.288,00		213.924,75
Finanzergebnis Ergebnishaushalt	-2.536,00		18.263,48

#### Bilanz

Aktiv			Passiv		
Pos.	Eröffnungsbilanz 01.01.2020	Schlussbilanz 31.12.2020	Pos.	Eröffnungsbilanz 01.01.2020	Schlussbilanz 31.12.2020
	Euro	Euro		Euro	Euro
1. Anlagevermögen	726.009,93	755.704,93	1. Eigenkapital	140.604,22	158.867,70
2. Umlaufvermögen	2.030,02	8.939,55	Jahresergebnis 2020		18.263,48
4. Rechnungsabgrenzung	2.287,75	1.558,67	Ergebnishaushalt	nachrichtlich	
5. Nicht d. EK ged. Fehlbetrag	0,00	0,00	2. Sonderposten	535.433,00	569.448,00
			3. Rückstellungen	10.985,00	12.356,00
			4. Verbindlichkeiten	34.933,90	17.319,90
			5. Rechnungsabgrenzung	8.371,58	8.211,55
	730.327,70	766.203,15		730.327,70	766.203,15

Entwicklung	<b>Stand 31.12.2015</b>	Euro <b>2.892,56</b>
Jahresfehlbetrag/Jahresüberschuss	Finanzrechnung 2016	-69.778,30
	Finanzrechnung 2017	55.408,90
	Finanzrechnung 2018	3.922,39
	Finanzrechnung 2019	1.443,54
	<b>Stand 31.12.2019</b>	<b>-6.110,91</b>
	Finanzrechnung 2020	13.885,97
Ist-Ergebnis	<b>Stand 31.12.2020</b>	<b>7.775,06</b> (Kassenbestand)

#### Finanzrechnung - Finanzhaushalt

	Plan 2020		Ist 2020
	Euro		Euro
Summe der laufenden Einzahlungen aus Verwaltungstätigkeit	197.365,00	F 8	207.797,16
Zinseinzahlungen	0,00	F 17	0,73
Summe der laufenden Auszahlungen aus Verwaltungstätigkeit	193.623,00	F 15	181.838,51
Zinsaufwendungen	900,00	F 18	570,27
Saldo der laufenden Ein- und Auszahlung	2.842,00	F 20	25.389,11
Einzahlungen aus Investitionstätigkeit	0,00	F 27	60.000,00
Auszahlung aus Investitionstätigkeit	0,00	F 32	60.000,00
Saldo der Ein- und Auszahlungen aus Investitionstätigkeit	0,00	F 33	0,00
Einzahlungen aus Finanzierungstätigkeit (Kredite)	0,00	F 35	0,00
Auszahlungen aus Finanzierungstätigkeit (Tilgung)	4.745,00	F 36	11.503,14
Saldo der Ein- u. Ausz. aus Inv.krediten	-4.745,00	F 37	-11.503,14
Finanzmittelüberschuss/fehlbetrag (F 20 / F 33)	2.842,00	F 34	25.389,11
Ausgleich Finanzhaushalt (F 20 / F 37)	-1.903,00	F 44	13.885,97
<b>Gesamtbetrag der Einzahlungen ( F 8 / F 17 / F 27 / F 35)</b>	<b>197.365,00</b>		<b>267.797,89</b>
<b>Gesamtbetrag der Auszahlungen (F 15/F18/ F 32/F36)</b>	<b>199.268,00</b>		<b>253.911,92</b>
Veränderung des Finanzmittelbestandes im Haushaltsjahr (	-1.903,00		13.885,97

Arzfeld, den 17. Mai 2021

\_\_\_\_\_  
Alexa Thiel  
Kassenleiterin

\_\_\_\_\_  
Karl-Heinz Kellen  
Buchhalter

\_\_\_\_\_  
Andreas Kruppert  
Bürgermeister